

## Optagelse 2017 - Adgangsgrundlag:

Søg videregående uddannelse
? Ikke udfyldt: Log ud

Oplysninger om dig
Adgangsgrundlag
Uddannelsesvalg
Bilag

**CPR:** 190898KAS2    **Navn:** Karina Sørensen
? Gem

**Oplysninger om dig**

Hvis du er logget ind med NemID, har vi hentet dine personlige oplysninger fra CPR-registeret. Er der fejl i oplysningerne, skal du kontakte borgerservice i den kommune, hvor du bor. Hvis du er logget ind uden NemID, skal du selv udfylde oplysningerne. Det er vigtigt, at oplysningerne er korrekte, så uddannelsesstederne kan kontakte dig, hvis det er nødvendigt.

Personlige oplysninger
?

CPR-nummer *	<input type="text" value="190898KAS2"/>
Fornavn(e) *	<input type="text" value="Karina"/>
Efternavn *	<input type="text" value="Sørensen"/>
Vej *	<input type="text" value="Anemonevej 1"/>
Postnummer *	<input type="text" value="7100"/> By * <input type="text" value="Vejle"/>
Land *	<input type="text" value="Danmark, DK"/>
Fastnetstelefon	<input type="text" value="12345678"/>
Mobil	<input type="text" value="12345678"/>
E-mail *	<input type="text" value="karina.soerensen@gmail.com"/>

Statsborgerskab
?

Statsborgerskab (Land)	<input type="text" value="Danmark, DK"/>
------------------------	--

Tidligere optagelse på videregående uddannelse
?

Er du optaget, eller har du været optaget på en videregående uddannelse? \*

Ja  Nej

Optagelse efter den grønlandske særordning
?

Ansøgere med tilknytning til Grønland kan søge optagelse efter den grønlandske særordning. Læs mere om særordningen og om hvilke kriterier, du skal opfylde og dokumentere under '?'

Ja, jeg ønsker at søge optagelse efter den grønlandske særordning.

OBS hvis du sætter kryds i Ja (under tidligere optaget på en videregående uddannelse) skal du vide at du har OPLYSNINGSPLIKT over for os. Du skal derfor oplyse hvad du er/var optaget på, og hvilke (dele af) uddannelser som du har gennemført.

Vi har tilsvarende pligt til at undersøge om du kan få merit (hvis du bliver tilbudt en studieplads) for et eller flere fag, hos os.



Du vil i så fald blive præsenteret for dette skærmbillede:

### Tidligere optagelse på videregående uddannelse ?

Er du optaget, eller har du været optaget på en videregående uddannelse? \*

Ja  Nej

Har du en kandidatuddannelse? \*



Ja  Nej

### Beståede elementer af og/eller fuldført videregående uddannelse ?

Her skal du skrive den eller de videregående uddannelser, du er eller har været optaget på. Du har pligt til at uploade dokumentation for alle de uddannelseselementer, du har bestået eller forventer at bestå. Hvis du tidligere har været optaget eller er optaget på en videregående uddannelse, men ikke har bestået eller forventer at bestå elementer, skal du i feltet "Antal beståede/forventet beståede ECTS-point" skrive 0.

Informationerne vil blive benyttet, når uddannelsesstederne skal vurdere følgende:

*Begrænsning af dobbeltuddannelse*  
Hvis du allerede har fuldført en videregående uddannelse i Danmark, kan du kun blive optaget på en ny videregående uddannelse, der er på et højere niveau, end den du allerede har fuldført. Du kan dog, hvis der er tale om helbredsmæssige årsager eller forældelse af din tidligere uddannelse, søge om dispensation for at få lov til at søge optagelse på en videregående uddannelse, der er på samme eller lavere niveau, end den uddannelse, du allerede har fuldført. Nogle uddannelser med særlige arbejdsmarkedsbehov er fritaget fra reglen. Læs mere om dispensationsmuligheder, dokumentationskrav og undtagelse af uddannelser under '?'.  
*Merit for tidligere beståede uddannelseselementer*  
Hvis du tidligere har bestået elementer af en videregående uddannelse, vil det uddannelsessted, du søger optagelse på beslutte, om du kan opnå merit, hvis du bliver optaget på uddannelsen. Du skal dokumentere de beståede elementer. Læs mere om merit og dokumentationskrav på '?'.  
*Kvoté 2*  
Hvis du søger optagelse i kvoté 2 på en eller flere uddannelser, der lægger vægt på beståede elementer af en videregående uddannelse i kvoté 2, skal du dokumentere de beståede elementer. Læs mere om dokumentation under '?'.  
Du kan højst tilføje 20 elementer til listen

Uddannelsens navn	Uddannelsesstedets navn	Årstal påbegyndt	Årstal fuldført uddannelse/forventet fuldførelse af uddannelse	Årstal afbrudt	Antal beståede/forventet beståede ECTS-point	Stadig optaget	
							 

**Bilag**

Tilføj bilag



Næste skridt er at du skal angive, hvilket adgangsgrundlag du har (eller forventer at få til sommer).

OBS: Hvis du er logget ind med dit Nem-ID så er adgangsgrundlaget (medmindre du først afslutter din gymnasiale eksamen i år) udfyldt automatisk for dig. Hvis du endnu ikke har afsluttet din eksamen, eller du ikke har et Nem-ID, så skal du gøre følgende:

Du skal vælge **Gymnasial eksamen**, hvis du har eller er i gang med og afslutter denne i år (det kalder vi årsstudent) en af følgende gymnasiale eksaminer, som er adgangsgivende til Designskolen Kolding:

- Studentereksamen (STX)
- Højere forberedelseseksamen (HF)
- Højere handelseksamen (HHX)
- Højere teknisk eksamen (HTX)
- Særligt forløb for fremmedsprogede (GIF)
- Studiekompetencegivende eksamen i forbindelse med erhvervsuddannelse (EUX)

Du skal vælge **International Baccalaureate (IB)**, hvis du har eller er i gang med og afslutter denne i år (det kalder vi årsstudent) en af følgende eksaminer, som er adgangsgivende til Designskolen Kolding:

- Dansk/Fransk Baccalaureat (DFB)
- Europæisk Baccalaureat (EB)
- International Baccalaureat (IB)
- Option International (OIB)

Du skal vælge **Udenlandsk eksamen**, hvis du har eller er i gang med en adgangsgivende eksamen, som Danmark har anerkendt som ligestillet med en adgangsgivende eksamen - herunder studentereksaminer fra andre EU- og EØS-lande.

Du skal vælge **Ingen adgangsgivende eksamen**, hvis du ikke har en adgangsgivende eksamen. Husk at du samtidig skal lave en dispensationsansøgning/opgave, læs mere om det på skolens hjemmeside ([URL](#)) samt på **side 6** i vejledningen her.



### Uddannelsesvalg:

Hvis du i feltet **Uddannelsens navn** skriver: **designskolen**, er det kun Designskolen Kolding, der vises.

Du vælger uddannelsen ved at klikke på den tekst, hvor der står Designer i det grå felt, og informationer om uddannelsen "foldes" herefter ud (det er det nederste grå felt).

**Vælg uddannelse**  
Find en uddannelse og se, om du opfylder adgangskravene. Vælg uddannelse og udfyld ansøgningen. Brug søgemulighederne til at afgrænse listen.

**Vælg uddannelse**

Region:  Sprog:  [Vis flere muligheder](#)

Antal rækker pr. side:  Side 1 af 1

Uddannelsesnavn	By	Studiestart	Kommentar
<input type="text" value="designskolen"/>	<input type="text"/>	<input type="text" value="Vælg"/>	
Designer	Kolding		Ansøgningsfrist 15. marts kl. 12...

**Designer** Kolding Ansøgningsfrist 15. marts kl. 12...

**Generel information**

**Ansøgningsfrist:** 15/3 - 2017

**Optagelsesområdenummer**  
32110

**Undervisningssprog**  
Dansk

**Uddannelsen foregår på:**  
Designskolen Kolding  
Ågade 10  
6000 Kolding  
[www.designskolenkolding.dk](http://www.designskolenkolding.dk)  
[Læs om uddannelsen på uddannelsesguiden.](#)  
[Se Kvote 2-kriterier på uddannelsesstedets hjemmeside.](#)

**Uddannelseskommentar**  
Ansøgningsfrist 15. marts kl. 12.00. Udelukkende kvote 2-optag.  
Uddannelsen har optagelsesprøve, som består af en fysisk optagelsesprøve (for alle der opfylder adgangskravet) og en efterfølgende samtale (som man kan blive inviteret til).  
Til optagelsesprøven - som finder sted på Designskolen Kolding - skal ansøgere medbringe deres portfolio (eksempler på egen produktion, fx tegninger). På baggrund af optagelsesprøven og portfolio, bliver de bedste ansøgere indkaldt til interview. Man skal kunne være fysisk til stede, for at kunne fortsætte i optagelsesprocessen.  
Ansøgere, der ikke har en adgangsgivende eksamen på gymnasialt niveau, kan indsende en dispensationsansøgning. Læs mere i skolens optagelsesmateriale på [www.designskolenkolding.dk](http://www.designskolenkolding.dk) Der kommunikeres digitalt med ansøgere i optagelsesforløbet.  
Åbent hus d. 31. januar 2017.

**Adgangskrav**

**Specifikke adgangskrav**

**Adgangsveje via Gymnasial uddannelse**  
Optagelsesprøve: Bestået adgangsprøve, hvortil ansøgerne udvælges.  
*Ingen specifikke adgangskrav*

**Lokale krav**  
Ansøgningsfrist 15. marts kl. 12.00. Udelukkende kvote 2-optag. Uddannelsen har optagelsesprøve (optagelsesprøve + interview). Ansøgere, der ikke har en adgangsgivende eksamen på gymnasialt niveau, kan indsende en dispensationsansøgning. Læs mere i skolens optagelsesmateriale på [www.designskolenkolding.dk](http://www.designskolenkolding.dk) Der kommunikeres digitalt med ansøgere i optagelsesforløbet. Åbent hus d. 31. januar 2017.

Tryk nu på knappen



## Uddannelsesvalg - fortsat:

Du kommer nu til denne side. Her skal du vælge en studieretning. Dine mulige valg fremgår af menuen.

### Designer - 2017

<b>Generel information</b> <b>Ansøgningsfrist:</b> 15/3 - 2017 <b>Optagelsesområdetnummer</b> 32110 <b>Undervisningssprog</b> Dansk <b>Uddannelsen foregår på:</b> Designskolen Kolding Ågade 10 6000 Kolding <a href="http://www.designskolenkolding.dk">www.designskolenkolding.dk</a> <a href="#">Læs om uddannelsen på uddannelsesguiden.</a> <a href="#">Se Kvote 2-kriterier på uddannelsesstedets hjemmeside.</a> <b>Uddannelseskommentar</b> Ansøgningsfrist 15. marts kl. 12.00. Udelukkende kvote 2-optag. Uddannelsen har optagelsesprøve, som består af en fysisk optagelsesprøve (for alle der opfylder adgangskravet) og en efterfølgende samtale (som man kan blive inviteret til).  Til optagelsesprøven - som finder sted på Designskolen Kolding - skal ansøgere medbringe deres portfolio (eksempler på egen produktion, fx tegninger). På baggrund af optagelsesprøven og portfolio, bliver de bedste ansøgere indkaldt til interview. Man skal kunne være fysisk til stede, for at kunne fortsætte i optagelsesprocessen.  Ansøgere, der ikke har en adgangsgivende eksamen på gymnasialt niveau, kan indsende en dispensationsansøgning. Læs mere i skolens optagelsesmateriale på <a href="http://www.designskolenkolding.dk">www.designskolenkolding.dk</a> Der kommunikeres digitalt med ansøgere i optagelsesforløbet.  Åbent hus d. 31. januar 2017.	<b>Adgangskrav</b> <b>Specifikke adgangskrav</b> <b>Adgangsveje via Gymnasial uddannelse</b>  Optagelsesprøve: Bestået adgangsprøve, hvortil ansøgerne udvælges.  <i>Ingen specifikke adgangskrav</i>  <b>Lokale krav</b> Ansøgningsfrist 15. marts kl. 12.00. Udelukkende kvote 2-optag. Uddannelsen har optagelsesprøve (optagelsesprøve + interview). Ansøgere, der ikke har en adgangsgivende eksamen på gymnasialt niveau, kan indsende en dispensationsansøgning. Læs mere i skolens optagelsesmateriale på <a href="http://www.designskolenkolding.dk">www.designskolenkolding.dk</a> Der kommunikeres digitalt med ansøgere i optagelsesforløbet. Åbent hus d. 31. januar 2017.
---	--

  
**Valgmuligheder**  
**Studieretning: \***  
Vælg...  
Vælg...  
Industrielt Design  
Kommunikationsdesign  
Mode- og tekstildesign  
Accessory Design  
 Ja  Nej




### Uddannelsesvalg - fortsat:

Skal du søge om en Standby-plads? Og hvad betyder dét?

Hvis du får en standby-plads, får du ikke samtidig tilbudt en studieplads på en af dine lavere prioriterede uddannelsesønsker. Det gælder, hvad enten det er samme uddannelse på forskellige uddannelsesinstitutioner eller forskellige uddannelser på samme institution.

Før du søger en standby-plads, skal du derfor overveje, om du er villig til at vente et år med at starte på en uddannelse, eller om du hellere vil i gang med en lavere prioriteret uddannelse eller uddannelsesinstitution i det kommende studieår.

**Standby:**  
Du skal nedenfor angive, om du ønsker at søge en standby-plads. Det er vigtigt, at du sætter dig grundigt ind i konsekvenserne af at vælge standby   
Læs mere om [standby](#) på ug.dk

Jeg ønsker at søge en standby-plads \*

Ja  Nej

**Tilsagn:**

Hvis du fik tilbudt en standby-plads i sidste optagelsesrunde, men ikke fik tilbudt en studieplads, fik du i stedet tilsagn fra uddannelsesstedet om en studieplads i denne optagelsesrunde. Hvis du har dette tilsagn, skal du klikke "ja" og som dokumentation for tilsagnet uploade det tilsagnsbrev, som du har modtaget fra uddannelsesstedet. \*


Ja  Nej

**Ansøgning med en adgangsgivende eksamen eller ansøgning med særlig tilladelse?**

Hvis du har eller forventer at bestå en adgangsgivende eksamen, skal du klikke "Ja".

Hvis du ikke har eller ikke forventer at bestå en adgangsgivende eksamen, men ønsker at søge om optagelse med særlig tilladelse, skal du klikke "Nej". \*

Ja  Nej



Skal du søge dispensation: Sæt kryds ved **Nej** her:

*Tilsagn:* Kun enkelte ansøgere fra 2016 har fået tilsagn, så det er kun dem, der skal klikke på **Ja** her.

*Årsstudent:* Hvis du er "årsstudent" (altså hvis du afslutter din adgangsgivende eksamen i 2017), skal du klikke på **Ja** her.



## Uddannelsesvalg – fortsat:

Disse oplysninger skal vi ikke bruge på Designskolen Kolding, og du skal derfor ikke udfylde eller vedhæfte bilag til os.

### Beståede og forventede beståede prøver, ud over den adgangsgivende eksamen

Under "Type" skriver du f.eks. suppleringskursus (GSK), hf-enkeltfag, hf-fagpakke, studieprøven i dansk AVU, EUD-grundforløb, enkeltkurser, værkstedskurser, folkeuniversitet, studieskole.

Husk at uploade og tilknytte dokumentation her eller under fanen "Bilag". Uploader du bilag under fanen "Bilag", skal du tilknytte det uploadede bilag til den søgte uddannelse ved at markere med flueben ud for den enkelte ansøgning. Giv filen et sigende navn.

Du kan højst tilføje 20 elementer til listen

Type	Fag	Niveau	Karakter Mundtlig	Karakter Skriftlig	Måned og år bestået / forventet bestået	

### Erhvervs erfaring, erhvervspraktik, militærtjeneste samt barsel

Her kan du tilføje relevante informationer, som du ønsker, skal indgå i din kvote 2-ansøgning. Sørg for at undersøge de kvote 2-udvælgelseskriterier, der gælder for denne uddannelse for at vurdere, om aktiviteten er relevant for denne ansøgning. De indtastede oplysninger sendes kun med i ansøgninger, der er underskrevet før 15/3 kl. 12.00

Husk at uploade og tilknytte dokumentation her eller under fanen "Bilag". Uploader du bilag under fanen "Bilag", skal du tilknytte det uploadede bilag til den søgte uddannelse ved at markere med flueben ud for den enkelte ansøgning.

Du kan højst tilføje 20 elementer til listen

Arbejdsgiver	Arbejdsart	Fra	Til	Ugentlig arbejdstid	Antal måneder	

### Andre relevante aktiviteter

Her kan du tilføje relevante informationer, som du ønsker, skal indgå i din kvote 2-ansøgning. Sørg for at undersøge de kvote 2-udvælgelseskriterier, der gælder for denne uddannelse for at vurdere, om aktiviteten er relevant for denne ansøgning. De indtastede oplysninger sendes kun med i ansøgninger, der er underskrevet før 15/3 kl. 12.00

Husk at uploade og tilknytte dokumentation her eller under fanen "Bilag". Uploader du bilag under fanen "Bilag", skal du tilknytte det uploadede bilag til den søgte uddannelse ved at markere med flueben ud for den enkelte ansøgning.

Du kan højst tilføje 20 elementer til listen

Inden for hvilken institution/organisation	Aktivitetens navn	Fra	Til	Ugentlig arbejdstid	Antal måneder	

### Højskoleophold

Her kan du tilføje relevante informationer, som du ønsker, skal indgå i din kvote 2-ansøgning. Sørg for at undersøge de kvote 2-udvælgelseskriterier, der gælder for denne uddannelse for at vurdere, om aktiviteten er relevant for denne ansøgning. De indtastede oplysninger sendes kun med i ansøgninger, der er underskrevet før 15/3 kl. 12.00

Husk at uploade og tilknytte dokumentation her eller under fanen "Bilag". Uploader du bilag under fanen "Bilag", skal du tilknytte det uploadede bilag til den søgte uddannelse ved at markere med flueben ud for den enkelte ansøgning.

Du kan højst tilføje 20 elementer til listen

På hvilken skole?	Fra	Til	Antal måneder	

### Udlandsophold

Her kan du tilføje relevante informationer, som du ønsker, skal indgå i din kvote 2-ansøgning. Sørg for at undersøge de kvote 2-udvælgelseskriterier, der gælder for denne uddannelse for at vurdere, om aktiviteten er relevant for denne ansøgning. De indtastede oplysninger sendes kun med i ansøgninger, der er underskrevet før 15/3 kl. 12.00