

Indkaldelse

Bestyrelsesmøde

03.06.19

kl. 13:00 – 16:00

Sted

Designskolen Kolding

Lokale 3.21

Deltagere

Merete Due Paarup (MDP)

Sanna Lindberg (SL)

Jonas Smedegaard Buus (JSB)

Karsten Uno Petersen (KUP)

Rune Kirt Thomsen (RKT)

Elsebeth Gerner Nielsen (EGN)

Lone Dalsgaard (LDA)

Anne-Mette Hummel Holm (AMH)

Eva Kappel (EKA)

Anne Louise Bang (ALB)

Karina Sørensen (KS)

Christina Beate Husøy (CBH)

Henriette Frøslev Hjortshøj (HFH)

Referent

Line Willemoes Jørgensen (LWJ)

Afbud

Hans Christian Asmussen (HCA)

Tobias Tøstesen (TT)

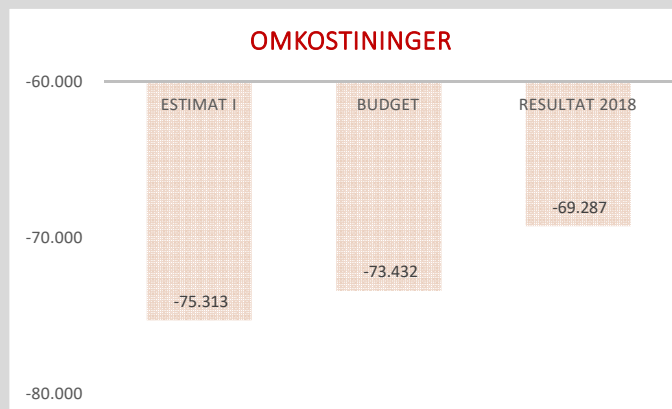
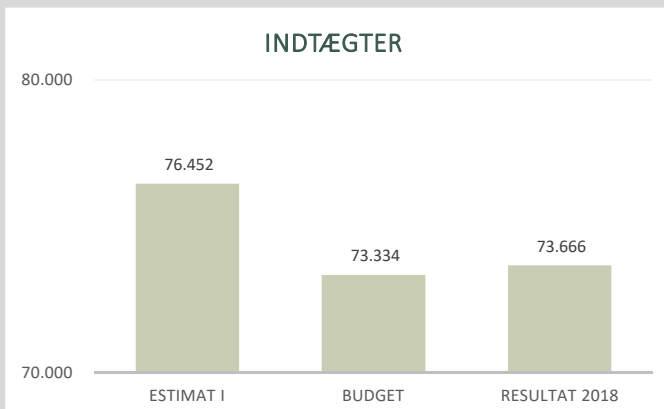
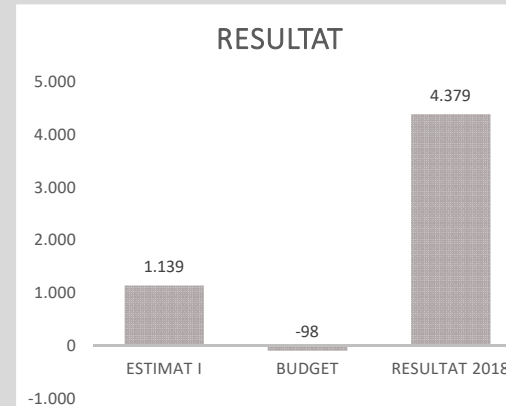
Dagsorden

1. Godkendelse af dagsorden (10 min)
2. Godkendelse af seneste referat (10 min)
bilag 2.0_referat bestyrelsesmøde Designskolen Kolding_040319_samt to bilag
3. Præsentation af Design for Play v. Lene Nyhus Friis (20 min.) (orienteringspunkt)
4. Økonomi, herunder pipeline v. Anne-Mette Hummel Holm (30 min.) (orienteringspunkt)
bilag 4.0_DSKD estimat1 2019
bilag 4.1_DSKD pipeline 270519
bilag 4.2_Projektoversigt_270519
5. Status på kvalitetsarbejdet, herunder på besøg af eksternt evalueringspanel den 14-15 maj v. Anne-Mette Hummel Holm og Lone Dalsgaard (30. min) (orienteringspunkt)
6. Status på trivselsarbejdet (5 min.) (orienteringspunkt)
7. Siden sidst (15 min.) (orienteringspunkt)
bilag 7.0_DSKD maj 2019 status
bilag 7.1_DSKD_Mål_Rammekontrakt_maj2019 status
8. Evt. (15 min.)
9. Bestyrelsens kvarter (lukket punkt) (15 min)

10. Opsamling på møde i repræsentantskabet/aftagerpanel (kl. 18.00 – 18.15)

BUDGET 2019 - ESTIMAT I

T.KR	2019 ÆNDRING	2019 ESTIMAT I	2019 BUDGET	RESULTAT 2018
FL BEVILLING	3	49.503	49.500	50.089
EKSTERN FINANSIERING (NYE PROJEKTER)	3.612	24.725	21.113	21.194
ØVRIGE INDTÆGTER (IDV/SALG)	-497	2.224	2.721	2.383
INDTÆGTER TOTAL	3.118	76.452	73.334	73.666
PERSONALEOMKOSTNINGER (NYE ANSATTE)	-710	-52.675	-51.965	-48.761
ORDINÆRE DRIFTSOMKOSTNINGER	-20	-660	-640	-948
ØVRIGE OMKOSTNINGER	-1.151	-21.978	-20.827	-19.578
OMKOSTNINGER TOTAL	-1.881	-75.313	-73.432	-69.287
RESULTAT	1.237	1.139	-98	4.379



NYE PROJEKTER 2019	T.KR
Rygcenter Syddanmark	203
Can I join	942
Redesign af sælskind	14
Uncovering the potential	112
KNAS	791
Restart BSR	332
Winning Concept	60

FUNDINGOVERSIGT

	Sandsynlighed				værdi mdkk pr. år	Vægtet værdi				Vægtet værdi mdkk i alt
	2019	2020	2021	2022		2019	2020	2021	2022	
Kolding Kommune partnerskabsaftale	100%	90%	80%	70%	1,00	1,00	0,90	0,80	0,70	3,40
Middelfart Kommune	100%				0,84	0,84	0,00	0,00	0,00	0,84
Fredericia Kommune	100%	100%	100%		0,50	0,50	0,50	0,50	0,00	1,50
Ansøgningsskrivning Bikuben	100%				0,05	0,05	0,00	0,00	0,00	0,05
Thread	100%				0,30	0,30	0,00	0,00	0,00	0,30
FUTE	100%	100%			0,17	0,17	0,17	0,00	0,00	0,34
KNAS (Kultur-natur-sundhed)	100%	100%			0,62	0,70	0,55	0,00	0,00	1,25
DIY or die	20%				1,20	0,24	0,00	0,00	0,00	0,24
Care horizon (budget endnu ukendt)	10%	10%	10%		0,75	0,08	0,08	0,08	0,00	0,23
Plussize		10%	10%		0,50	0,00	0,05	0,05	0,00	0,10
DemensX (budget endnu ukendt)					0,00	0,00	0,00	0,00	0,00	0,00
UNG: Sprint (afslag)	0%	0%	0%		1,25	0,00	0,00	0,00	0,00	0,00
MIN SMYKKESAMLING (afslag)	0%	0%	0%		1,14	0,00	0,00	0,00	0,00	0,00
						3,87	2,25	1,43	0,70	8,24

	Sandsynlighed				værdi mdkk pr. år	Vægtet værdi				Vægtet værdi mdkk i alt
	2019	2020	2021	2022		2019	2020	2021	2022	
ECCO partnerskabsaftale	100%	90%	80%	70%	1,06	1,06	0,95	0,85	0,74	3,60
Metodekort ECCO + FFE	100%				0,04	0,04	0,00	0,00	0,00	0,04
Uncovering the potential of creative fashion	100%				0,10	0,10	0,00	0,00	0,00	0,10
Redesign af sælskind	100%				0,20	0,20	0,00	0,00	0,00	0,20
FABRIC	100%	100%	100%		0,09	0,09	0,09	0,09	0,00	0,27
Fashion SEEDS	100%	100%	100%		0,25	0,25	0,25	0,25	0,00	0,75
GBD - Sustainability lab	100%	100%			1,30	1,38	1,30	0,00	0,00	2,68
Restart BSR	100%	100%	100%		0,43	0,80	0,28	0,20	0,00	1,28
Software til tekstildesign	100%				0,13	0,13	0,00	0,00	0,00	0,13
Nordiske Workshops		25%	25%		0,16	0,00	0,04	0,04	0,00	0,08
Designscapes vol 2	10%				0,19	0,02	0,00	0,00	0,00	0,02
Nordforsk - "ICE" (afslag)	8%	8%	8%	8%	0,75	0,06	0,06	0,06	0,06	0,24
Cirkulær Økonomi	5%	5%	5%	5%	0,75	0,04	0,04	0,04	0,04	0,15
Destex	10%	10%	10%		0,14	0,01	0,01	0,01	0,00	0,04
DesignScapes (afslag)					0,04	0,00	0,00	0,00	0,00	0,00
Nordforsk - "ICE" (afslag)					0,75	0,00	0,00	0,00	0,00	0,00
						4,18	3,03	1,54	0,84	9,58

P
E
O
P
L
E

P
L
A
N
E
T

	Sandsynlighed				værdi mdkk pr. år	Vægtet værdi				vægtet værdi mdkk i alt
	2019	2020	2021	2022		2019	2020	2021	2022	
LEGO Partnerskabs aftale 1	100%	100%	100%		5,00	5,00	5,00	5,00	0,00	15,00
IOK - Intraprenørskab og organisatorisk kulturforandring	100%				0,08	0,08	0,00	0,00	0,00	0,08
GAMIFY	100%	100%	100%		0,30	0,30	0,30	0,30	0,00	0,90
Can I join in?	100%	100%	100%		0,89	0,89	0,89	0,89	0,00	2,67
Velux Accessories Sprint	100%				0,09	0,09	0,00	0,00	0,00	0,09
Design business boot camp	100%	100%			0,50	0,50	0,50	0,00	0,00	1,00
GBD - Play user lab	100%	100%			0,25	0,25	0,25	0,00	0,00	0,50
LEGO Playful learning		100%	100%	100%	0,60	0,00	0,60	0,60	0,60	1,80
EU Horizon				3%	1,67	0,00	0,00	0,00	0,05	0,05
Nordplus	40%	40%	40%		0,17	0,07	0,07	0,07	0,00	0,20
Erasmus+ playful workspaces		10%	10%	10%	0,67	0,00	0,07	0,07	0,07	0,20
LEGO Partnership agreement 2				60%	5,00	0,00	0,00	0,00	3,00	3,00
Innovationsfonden - Grand solutions				10%	1,00	0,00	0,00	0,00	0,10	0,10
Tillæg til Innorun (fond endnu ukendt)					0,20	0,00	0,00	0,00	0,00	0,00
ITN (International training)					1,25	0,00	0,00	0,00	0,00	0,00
Velux med "de stærkeste rødder" AU (afslag)					0,67	0,00	0,00	0,00	0,00	0,00
						7,18	7,68	6,93	3,82	25,59

P
L
A
Y

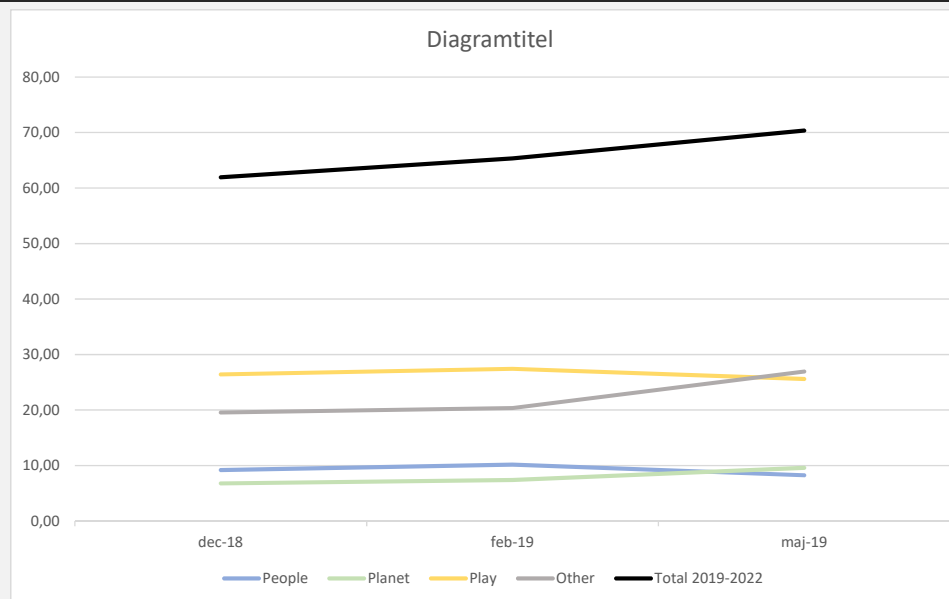
	Sandsynlighed				værdi mdkk pr. år	Vægtet værdi				Vægtet værdi mdkk i alt
	2019	2020	2021	2022		2019	2020	2021	2022	
Design Innovation	100%	100%			1,32	1,32	1,32	0,00	0,00	2,64
Digiboost + digital omstilling - kørende (20)	100%	100%	100%		2,73	2,73	0,69	0,50	0,00	3,92
SPRINT:Digital	100%	100%	100%		0,50	0,50	0,50	0,50	0,00	1,50
Vekselwirk	100%	100%			0,41	0,41	0,41	0,00	0,00	0,82
Udveksling Erasmus+ KA103	100%	100%			1,05	1,05	1,05	0,00	0,00	2,10
Udveksling Erasmus+ KA107	100%	100%	10%		0,38	0,38	0,38	0,04	0,00	0,80
Afgangsudstillingen - diverse fonde	100%	80%	80%	80%	0,30	0,30	0,24	0,24	0,24	1,02
Designledelse	100%	100%	100%	100%	0,90	0,90	0,90	0,90	0,90	3,60
Betalingsstuderende	100%	95%	90%	85%	2,00	2,00	1,90	1,80	1,70	7,40
Efteruddannelsesafd.	50%	50%	50%	50%	1,20	0,60	0,60	0,60	0,60	2,40
Digiboost + digital omstilling - pipeline (7)	70%	70%			0,58	0,37	0,37	0,00	0,00	0,74
						10,56	8,36	4,58	3,44	23,80

O
t
h
e
r

Funding i alt						25,79	21,31	14,47	8,80	70,36
----------------------	--	--	--	--	--	--------------	--------------	--------------	-------------	--------------

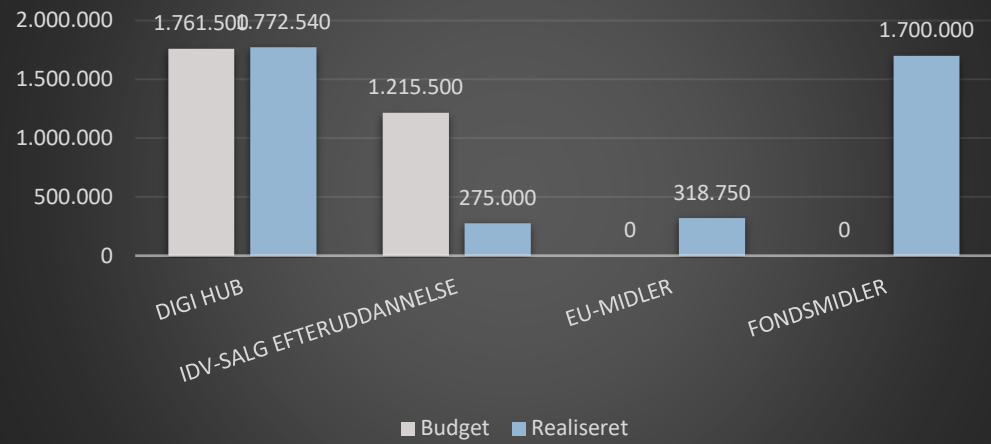
Udvikling funding

Opdateringsdato	dec-18	feb-19	maj-19	xx	xx	Realiseret 2019
People	9,19	10,17	8,24			
-2019	3,68	4,40	3,87			
-2020	2,28	2,77	2,25			
-2021	1,98	1,80	1,43			
-2022	1,25	1,20	0,70			
Planet	6,78	7,39	9,58			
-2019	2,44	3,36	4,18			
-2020	1,66	1,69	3,03			
-2021	1,66	1,50	1,54			
-2022	1,02	0,84	0,84			
Play	26,42	27,43	25,59			
-2019	6,48	7,50	7,18			
-2020	7,65	7,65	7,68			
-2021	7,65	7,65	6,93			
-2022	4,64	4,64	3,82			
Other	19,55	20,34	26,94			
-2019	8,18	6,51	10,56			
-2020	5,59	7,50	8,36			
-2021	2,94	3,50	4,58			
-2022	2,84	2,84	3,44			
Total 2019-2022	61,94	65,33	70,36			

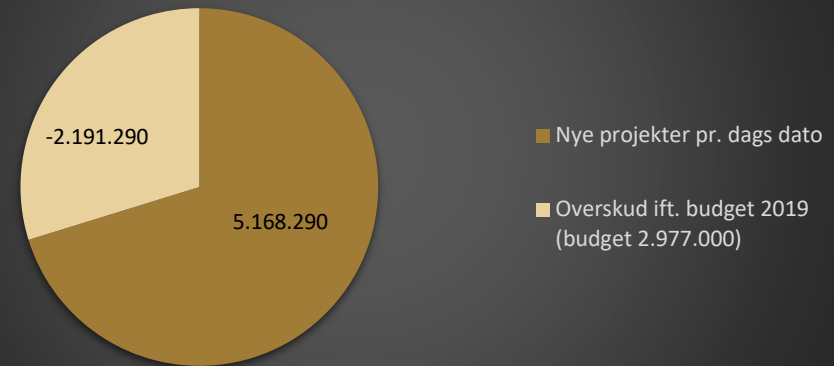


Scenarie

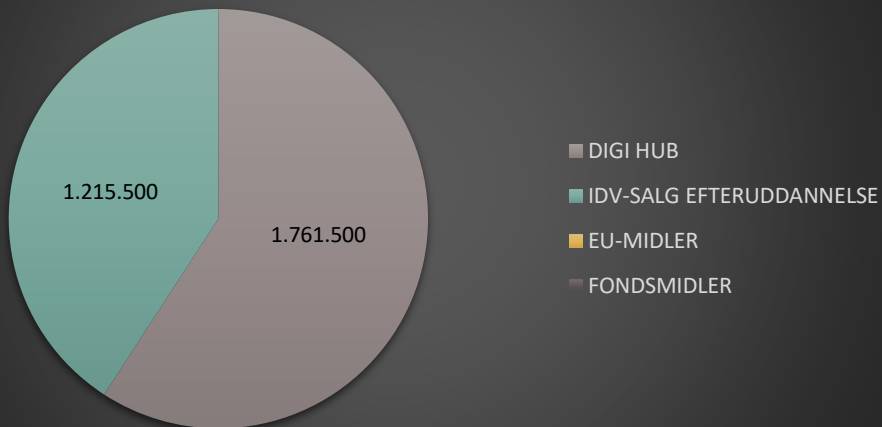
Budget vs. realiseret



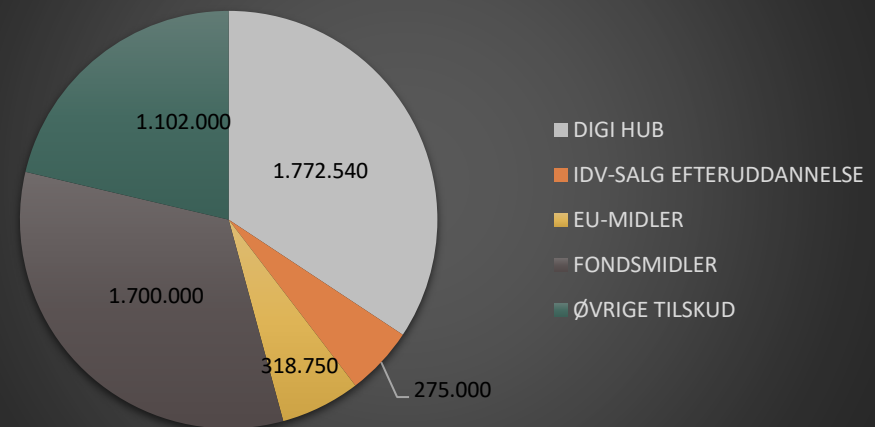
Nye projekter







Ukendte projekter medtaget i budget



Nyindkomne projekter






Rapportering til bestyrelsen – maj 2019

DIMENSION	STATUS	KOMMENTARER
Samlet tilstand – DSKD		God.
Økonomi		<p>Resultat for 1. kvartal 2019 viser et overskud på 100 t. kr. og 200 t.kr. i forhold til budget. Estimat I er under udarbejdelse og er klar til bestyrelsesmødet i juni måned.</p>
Indtægtsgenerering		<p>Den eksterne finansiering er stabil på den korte bane. Der mangler soliditet på den lange bane i form af forbedret finanslovsbevilling og/eller længerevarende partnerskabsaftaler. Den digitale HUB er fortsat i udvikling. Der kommer fortsat nye projekter til skolen fra henholdsvis Digital Omstilling og Digitaliseringsboost. Således er DSKD indskrevet i 17 projekter og der er 2 nye projekter i pipeline. Det tredje ben i HUB'en – Sprint Digital - finansierer en Post Doc over 3 år med 1.5 mio. dkk.</p> <p>Region Syddanmark har igangsat projekt Sundhed, kultur og natur i samarbejde med SDU og DSKD. Det forventes, at projektet bidrager med ca. 600.000 kr. i 2019 og tilsvarende i 2020.</p>
Institutionsakkreditering		<p>Der er gennemført intern audit af ekstern konsulent på procedurer for ansættelse af eksterne undervisere samt skemalægning. anbefalinger fra dette var dels tydeliggørelse af dokumentationskrav, dels etablering af en stærkere dokumentationskultur. anbefalingerne er blevet indarbejdet i kvalitetssystemet inden indsendelse af selvevalueringsrapport. Sideløbende arbejdes der på implementering og gennemprøvet praksis. Akkrediteringspanelet aflægger 1. besøg den 5. og 6. september og 2. besøg den 13. og 14. november 2019. Studie- og kvalitetschef Mikael Sorknæs har opsagt sin stilling og forlader skolen med udgangen af maj. Anne-Mette Hummel Holm overtager kvalitetschefrollen og leder arbejdet frem mod akkrediteringen.</p>

Rapportering til bestyrelsen – maj 2019

DIMENSION	STATUS	KOMMENTARER
Uddannelsens relevans		<p>Beskæftigelse: dimittendledigheden er faldende. 4.-7. kvartals ledighed for kandidat dimittender var for årgang 2016 på 21,2%.</p> <p>De studerendes vurdering af egen erhvervsparathed målt i ZOOM 2018: "Min uddannelse har rustet mig til mit nuværende job" ligger på 3,8, hvilket er en stigning ift. 2016 hvor tallet var 3.6.</p> <p>Eksterne censorers vurdering af de studerendes kompetencer (udvalgte 3) bliver tilgængelige okt. 2019</p> <p>Praktikværterens vurdering af de studerendes kompetencer (udvalgte 3) er desværre faldet fra 84,4 % i 2018 til 68 % i 2019. Her er det især de studerendes forretningsforståelse, der vurderes lavt.</p>
Uddannelsens kvalitet		<p>Uddannelseszoom 2018 måling: Uddannelsens kvalitet - "Kvaliteten af min uddannelse er samlet set høj" BA 4,3 og KA 3,9 (2016, samlet tal for BA og KA: 3,73)</p> <p>Undervisningsudbytte – "Mit udbytte af undervisningen er højt" – BA 4,2 og KA 4,2 (2016, samlet tal for BA og KA: 3,8)</p> <p>Feedback – "Mine undervisere er gode til at give brugbar feedback" – BA 4,0 og KA 3,5 (2016, samlet tal for BA og KA: 3,6)</p> <p>Nomineringer og deltagelse i udvalgte udstillinger og konkurrencer: Danish Design Award (6) – heraf vandt en young talent prisen, Il Salone Milano (7)</p>
Videngrundlaget		<p>Thomas Binder og Eva Brandt startede 1.maj som professor i hhv Design & Bæredygtighed og Social Design. Dermed er antallet af seniorer på ialt 9.</p> <p>Status på antal peer review og antal fagfællebedømt KUV foreligger ultimo juni. Indtil sommer er der focus forskningsplaner for de to LABs.</p> <p>Der er indleveret en phd-afhandling til bedømmelse</p> <p>Der gennemføres en intern audit af daglig drift af viden og kompetencedækning, deadline uge 22.</p> <p>Der er i marts-april udarbejdet en oversigt over VIP-personalet med henblik på at identificere og matche behov for videndækning. Der slås derfor flere stillinger op i maj-juni, som forventes besat pr midt-august.</p>

Rapportering til bestyrelsen – maj 2019

DIMENSION	STATUS	KOMMENTARER
Optag		<p>Ansøgninger til KA 2019 = 250 (2018 = 227)</p> <ul style="list-style-type: none"> • Ansøgninger fra DSKD = 24 (2018 = 24) • Ansøgninger uden for EU / Norden = 59 (2018 = 63) <p>Ansøgere til BA 2019 = 367 (2018 = 426)</p>
Organisation/medarbejdere		<p>3 ud af 4 fastansatte undervisere er efter positiv bedømmelse overgået til ny stillingsstruktur som studielektorer.</p> <p>Skolens karrierekonsulent Jette Garnæs er, gældende fra 1. juni, konstitueret som studiechef.</p>
Andet		<p>DesignCamp2019 "Press play – Design for bæredygtig balance" blev afviklet i uge 9 og 10 med deltagelse af 5 virksomheder; H&M/Other Stories, LEGO, Kolding Kommune, Kamstrup, Børns Vilkår og keynote af bl.a. andre professor Ming.</p> <p>Skolens udstilling på årets Milano udstilling i uge 15 var yderst velbesøgt.</p> <p>Ansøgning om fondsmidler til en gennemgribende renovering af skolen er indsendt – svar forventes primo juni.</p> <p>Skolen blev tildelt Designrådets ærespris 2019 ved DDA 2019.</p> <p>Studerende Maria Viftrup vandt DDA19 young talent kategorien.</p> <p>Yderligere 5 DSKD studerende var blandt finalisterne ved DDA19</p>

Strategisk mål 1: Forbedring af uddannelsens kvalitet og øget læringsudbytte hos de studerende

INDIKATOR 1: De studerendes vurdering af uddannelsens kvalitet	Baseline	Mål	STATUS ultimo 2018 (DSKD evaluering)	STATUS maj 2019 (UddannelsesZOOM 2018)	
				BA	KA
'Mit udbytte af undervisningen er højt'	2016: 3,8	2018 + 2019: status quo 2020 + 2021: forbedring	2017/2018 = 3,8	BA: 4,2	KA: 4,2
'Kvaliteten af min uddannelse er samlet set høj'	2016: 3,8	2018 + 2019: status quo 2020 + 2021: forbedring	2017/2018 = 3,8	BA: 4,3	KA: 3,9
'Mine undervisere er gode til at give brugbar feedback'	2016: 3,6	2018 + 2019: status quo 2020 + 2021: forbedring	2017/2018 = 3,6	BA: 4,0	KA: 3,5

DSKD sammenlignet med KADK og Designledelse på SDU – UddannelsesZOOM 2018

De studerendes vurdering af uddannelsens kvalitet	DSKD		KADK		SDU Designledelse
	BA	KA	BA	KA	KA
'Mit udbytte af undervisningen er højt'	BA: 4,2	KA: 4,2	BA: 4,0	KA: -	KA: 4,0
'Kvaliteten af min uddannelse er samlet set høj'	BA: 4,3	KA: 3,9	BA: 4,0	KA: -	KA: 4,2
'Mine undervisere er gode til at give brugbar feedback'	BA: 4,0	KA: 3,5	BA: 3,8	KA: -	KA: 3,5

INDIKATOR 2: Studerende og dimittenders deltagelse i udstillinger og konkurrencer	Baseline	Mål	STATUS ultimo 2018	STATUS maj 2019
Bachelor- og kandidatstuderende samt dimittender (indtil fem år efter dimission) skal opnå deltagelse i udvalgte kuraterede udstillinger og designkonkurrencer	2017: Danish Design Award (1), Designers Nest (3), Il Salone Milano (4)	2018 – 2021: status quo	Danish Design Award (8), Designers Nest (6), Il Salone Milano (1). Derudover: Circular Oceans' Innovation Competition 2018 (1), The Fashion Jewellery Special Award (1), ModaPortugal (1), Re-dress award (1).	Danish Design Award (6) Il Salone Milano (7)

Strategisk mål 2: Forbedring af uddannelsens relevans, så dimittender opnår hurtigere beskæftigelse

INDIKATOR 1: Arbejdsmarkedsparete dimittender	Baseline	Mål	STATUS ultimo 2018	STATUS maj 2019
Dimittendledigheden i 4-7. kvartal efter dimission	2014: 34,6%	2018 -2021: forbedring	21,2% (UFM: 2016 tal)	21,2% (UFM: 2016 tal)
"Min uddannelse har rustet mig til mit job"	2016: 3,6	2018 -2021: forbedring	3,6 (DK dimittendundersøgelse)	3,8 (UddannelsesZOOM)

DSKD sammenlignet med KADK og Designledelse på SDU

Arbejdsmarkedsparete dimittender	DSKD 2019	KADK maj 2019	SDU designledelse pr. 1. maj 2019
Dimittendledigheden i 4-7. kvartal efter dimission (UFM: 2016 tal)	21,2%	27,6%	-
"Min uddannelse har rustet mig til mit job" (UddannelsesZOOM)	3,8	3,6	3,4

INDIKATOR 2: Arbejdsmarkedsrelevante kompetencer	Baseline	Mål	STATUS ultimo 2018	STATUS maj 2019
'Eksterne censorer udtrykker tilfredshed med de studerendes kompetencer inden for: digitalisering, forretningsforståelse og formidlingsevner'. (DK censorevaluering)	2017: 91%	2018 – 2021: status quo Ikke under 80 %	95,3%	Tal for 2019 censorevaluering klar oktober 19
'Praktikværterne udtrykker tilfredshed med de studerendes kompetencer inden for: digitalisering, forretningsforståelse og formidlingsevner'. (DK praktikværtevaluering)	2018: 84,4 %	2018 – 2021: status quo Ikke under 80 %	84,4 %	2019: 68 % forretning: 46%, digital: 79%, formidling: 82%

Strategisk mål 3: Styrkelse af videngrundlaget til fordel for uddannelsen, professionen og det omgivende samfund

INDIKATOR 1: Høj kvalitet i viden fra forskning og KUV til fordel for uddannelsen	Baseline	Mål	STATUS ultimo 2018	STATUS maj 2019
Antallet af seniorer - lektorer og professorer.	2017: 5 (5 lektorer, 1 professor)	2021: 8	Status quo (5 lektorer, 1 professor)	2019: 9 (6 lektorer, 3 professorer)

INDIKATOR 2: Høj kvalitet i viden fra forskning og KUV til fordel for professionen	Baseline	Mål	STATUS ultimo 2018	STATUS maj 2019
Antal fagfællebedømte (peer review) forskningsartikler per forskningsårsværk.	2017: 2	2021: status quo	2,6	<i>Opdateret status juni 2019</i>
Antal kunstneriske udviklingsprojekter der kvalificeres gennem DSKD's KUV kvalitetssystem eller igennem etableret fagfællebedømmelse.	2017: 4	2021: status quo	3	<i>Opdateret status juni 2019</i>

Strategisk mål 3: Styrkelse af videngrundlaget til fordel for uddannelsen, professionen og det omgivende samfund
(fortsat)

INDIKATOR 3: Det omgivende samfunds evaluering af skolens videngrundlag og relevans.	Baseline	Mål	STATUS ultimo 2018	STATUS maj 2019
Efteruddannelsesudbud (målt i antal kursister).	2017: 400	2018: 400 2019: 400	2018: 432	174
Kursisters evaluering af uddannelsens relevans.	2018: 87%	2019 – 2021: status quo Ikke under 80 %	87 %	<i>Opdateret status juni 19</i>
Kursisters evaluering af uddannelsens kvalitet.	2018: 94%	2019 – 2021: status quo Ikke under 80 %	94 %	<i>Opdateret status juni 19</i>