

Indkaldelse

Bestyrelsesmøde

06.12.22

Kl. 13.00 – 15.30

Sted

Designskolen Kolding

lokale 2.15 + Teams

Deltagere

Morten Albæk (MA)

Merete Due Paarup (MDP)

Rune Kirt (RK)

Michael Qvortrup (MQ)

Karsten Uno Petersen (KUP)

Hans Christian Asmussen (HCA)

Lene Tanggaard (LT)

Lone Dalsgaard (LDA)

Anne-Mette Hummel Holm (AMH)

Eva Kappel (EKA)

Lene Nyhus Friis (LNF)

Charlotte Melin (CHAM)

Karina Sørensen (KS)

Helle Graabæk (LHL)

Morten Bandsholm (MB)

Maja Ibsen Brammer (MIB)

Christina Blicher (CB)

Referent

Line Willemoes Jørgensen (LWJ)

Dagsorden

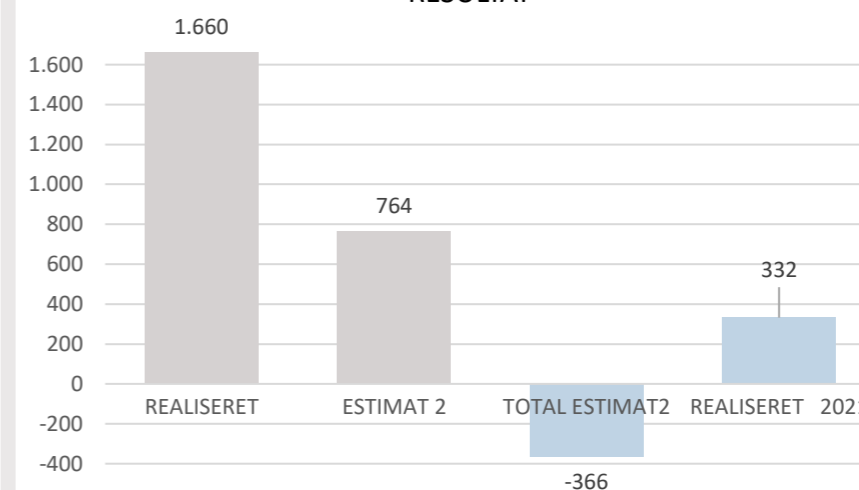
1. Godkendelse af dagsorden v. Morten Albæk (5 min.)
2. Godkendelse af seneste referat v. Morten Albæk (5 min.)
bilag 2.0_referat bestyrelsesmøde Designskolen Kolding 12102022
3. Økonomi v. Anne-Mette Hummel Holm (20 min.) (godkendelse og orientering)
bilag 3.0_resultat per 31. oktober 2022 (orientering)
bilag 3.1_budget 2023 til godkendelse (godkendelse)
bilag 3.2_fundingoversigt nov.22 (orientering)
4. Status på arbejdet med transformation af skolens bygning v. Lone Dalsgaard (15. min.) (orientering)
5. Status på revitalisering af skolens uddannelser v. Eva Kappel (15 min.) (orientering)
6. Kvalitetsberetning 2021-2022 v. Eva Kappel (15 min.) (orientering)
7. Siden sidst v. Lene Tanggaard (15 min.) (orientering)
bilag 7.0_DSKD status okt.-dec.22_bestyrelsesmøde 061222 (orientering)
8. Evt. (15 min.)

DESIGNSKOLEN KOLDING ÅR 2022

BUDGETOPFØLGNING 31. OKTOBER 2022

T.KR.	ÅR/DATO			TOTAL	
	REALISERET	ESTIMAT 2	AFVIGELSE	TOTAL ESTIMAT2	REALISERET 2021
FL BEVILLING	44.187	44.187	0	53.024	55.325
EKSTERN FINANSIERING	15.102	15.069	33	18.990	17.263
ØVRIGE INDTÆGTER (IDV/SALG/DESIGNLEDELSE)	5.432	5.636	-204	6.572	6.891
INDTÆGTER TOTAL	64.721	64.892	-171	78.586	79.480
PERSONALEOMKOSTNINGER	-48.119	-48.565	446	-58.243	-62.054
ØVRIGE DRIFTSOMKOSTNINGER INCL. AFKSR.	-14.942	-15.563	620	-20.709	-17.094
OMKOSTNINGER TOTAL	-63.062	-64.128	1.066	-78.952	-79.148
RESULTAT	1.660	764	895	-366	332

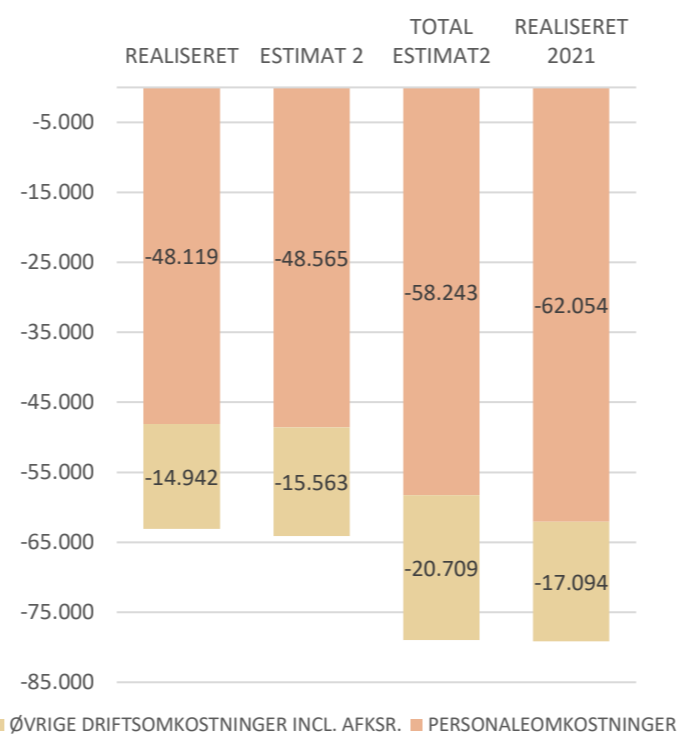
RESULTAT



INDTÆGTER



OMKOSTNINGER



KOMMENTARER TIL RESULTAT PR. 31. OKTOBER 22

ØVRIGE DRIFTSOMK:	FORSKEL ÅR/DATO	ØVRIGE INDTÆGTER	FORSKEL ÅR/DATO
REJSER*	268 T.KR.	IDV OG EFTERUDDANNELSE	-204 T.KR.
EI,VAND,VARME	188 T.KR.		T.KR.
EKSTERN YDELSE	196 T.KR.		T.KR.
ØVRIGE	-32 T.KR.		T.KR.
	620 T.KR.		-204 T.KR.
PERSONALEOMKOSTNINGER	FORSKEL ÅR/DATO	EKSTERN FINANSIERING	FORSKEL ÅR/DATO
STUDENTERMEDHJÆLPERE	417 T.KR.	ØVRIGE	33 T.KR.
EKSTERNE	-188 T.KR.		T.KR.
REFUSIONER	158 T.KR.		T.KR.
ØVRIGE	59 T.KR.		T.KR.
	446 T.KR.		33 T.KR.

* Rejsen til Austration, finansieret af LEGO, er endnu ikke afregnet

BUDGET

2023

KOMMENTARER TIL BUDGET 2023

RESULTAT

Det budgetterede resultat viser et underskud på 149 t.kr.

Budget 2023						
i 1.000 kr.	Undervisning	Forskning og udvikling	Formidling og videnudveksling	GLA	Bygninger og drift	I alt
Finanslovsbevilling	33.000	19.700				52.700
Ekstern finansiering	4.012	14.096	1.200		1.266	20.575
Øvrige indtægter	6.047	2.017		60	50	8.173
Indtægter i alt	43.059	35.813	1.200	60	1.316	81.448
Personaleomkostninger	-26.235	-20.332	-559	-12.870	-1.346	-61.341
Øvrige driftsomkostninger	-5.902	-2.844	-1.505	-3.264	-4.140	-17.654
Afskrivninger	-361			-12	-2.098	-2.471
Renter					-130	-130
Udgifter i alt	-32.498	-23.175	-2.064	-16.146	-7.713	-81.597
Resultat i alt	10.561	12.637	-864	-16.086	-6.397	-149

INDTÆGTER

Skolens indtægter er budgetteret til 81.4 mio. dkk. I Finanslovsforslag 2023 er der afsat 52.7 mio. dkk til Designskolen Kolding. Bevillingen er opregnet med det generelle pris- og lønindeks med 3,9%. De seneste 3 budgetår er der tilgået midler øremærket LINKED-projektet. Dette er ikke videreført i 2023. Der arbejdes fortsat med at skaffe finansiering til opretholdelse af aktiviteterne i et vist omfang.

Der er budgetteret med egenfinansiering på 28,7 mio. dkk i 2023. Indtægterne kommer primært fra partnerskabsaftaler, fonde og efter- og videreuddannelse.

Partnerskabsaftalen med LEGO Foundation stiger til 8.8 mio. dkk i 2023 – en stigning på 3.4 mio. dkk i forhold til 2022.

INDTÆGTER	BUDGET			I ALT
	UDDANNELSE	F&U	ØVRIGE	
Partnerskaber	3.518	7.092	1.100	11.710
LEGO FOUNDATION	2.733	1.863		
KOLDING KOMMUNE	150		700	
ØVRIGE	635		400	
EU-midler	346	4.747	0	5.093
SF4S		795		
4D PICTURE		669		
RESUIT		412		
UKENDTE		2.000		
ØVRIGE	346	871		
Fonde/klynger	650	3.001	100	3.751
LEGO FOUNDATION		1.491		
LD CLUSTER	649			
DANMARKS FRIE FORSKNINGSFOND		791		
BEVICA		530		
ØVRIGE		189		
Efteruddannelse	2.619	0	0	2.619
Betalingsstuderende	2.248	0	0	2.248
Husleje, materialer, rundvisninger mv.	725	0	110	835
Øvrige	454	2.037	0	2.492
DESIGNLEDELSE SDU	454	92		
KIRKBI		430		
KUV		1.000		
ØVRIGE		515		
TOTAL	10.560	16.877	1.310	28.748
RISIKOOVERBLIK				
Underskrevne kontrakter	8.429	14.877	1.210	24.517
Efteruddannelse	2.131			2.131
F&U ukendte		2.000	100	2.100
TOTAL	10.560	16.877	1.310	28.748

UDGIFTER

FORSKNING, UDVIKLING OG UDDANNELSE

Forskernes arbejdstid er budgetteret med 50% til forskning og 50% til undervisning. Undervisere med designfaglig baggrund underviser op til 75% og laver udvikling og KUV i den resterende tid. Midlerne til kunstnerisk udviklingsvirksomhed er budgetteret til 2 igangværende ph.d-studerende samt KUV-projekter, der understøtter uddannelsens behov for viden.

VIDENSPERSONALE

Der er opslået 3 ph.d. stillinger med start primo 2023 – alle finansieret af LEGO-aftalen. Desuden indeholder budgettet midler til ansættelse af 2 studieadjunkter samt 3 videnskabelige assistenter.

FORDELINGSNØGLE TIL FINANSLOVSBEVILLING

Område	Finanslovsbevilling	Fordelingsnøgle finansbevilling
Uddannelse	33.000	63%
Forskning og udvikling	19.700	37%
I alt	52.700	100%

FLERÅRSBUDGETTER

	F	BO1	BO2	BO3
i 1.000 kr.	2023	2024	2025	2026
Indtægter:				
Tilskud	52.700	50.300	50.300	48.100
Ekstern finansiering	20.575	20.725	20.725	17.725
Øvrige indtægter	8.173	6.730	6.730	6.730
Indtægter i alt	81.448	77.755	77.755	72.555
Udgifter:				
Uddannelse	-32.498	-33.500	-33.500	-33.500
Forskning og Udvikling	-23.175	-21.863	-21.863	-21.863
Formidling og Viden udveksling	-2.064	-2.060	-2.060	-2.060
Ledelse og administration	-16.146	-15.555	-15.555	-15.555
Bygninger og drift	-7.713	-7.050	-7.050	-7.050
Finansiering	-130	-130	-130	-130
Udgifter i alt:	-81.597	-80.158	-80.158	-80.158
Periodens resultat	-149	-2.403	-2.403	-7.603

KUV-midlerne (2.3 mio. dkk årligt) er ikke med i BO1, BO2 og BO3.

LIKVIDITETSBUDET

i 1.000 kr.													
Indtægter	År	Jan	Feb	Mar	Apr	Maj	Jun	Jul	Aug	Sep	Okt	Nov	Dec
Indtægter	81.448	6.455	7.608	7.351	6.460	6.468	7.027	5.484	6.187	8.451	6.654	6.119	7.184
Var. omk.+kap.omk.	-78.995	-6.323	-6.690	-7.129	-6.374	-6.745	-6.707	-5.378	-6.532	-6.826	-6.910	-6.359	-7.021
Indtjeningsbidrag	2.452	132	917	222	86	-277	320	105	-346	1.625	-256	-240	163
Forskydning i projekthåndtø	-												
Forskydning i skyldig løn	-												
Forskydning feriepenge	-												
Driftens likv.bidrag	2.452	132	917	222	86	-277	320	105	-346	1.625	-256	-240	163
Prioritetsrenter mv	-130	-	-	-29	-	-8	-29	-	-	-28	-	-8	-28
Finansielle indb-udb.	-130	-	-	-29	-	-8	-29	-	-	-28	-	-8	-28
Anlægsinvesteringer	-1.556	-131	-131	-131	-131	-131	-131	-131	-131	-131	-131	-131	-113
Afdrag hypotekbanklån	-1.195						-597						-598
Afdrag realkreditlån, Norde	-561			-139			-140			-141			-141
Kapitalændring	-3.313	-131	-131	-270	-131	-131	-869	-131	-131	-272	-131	-131	-852
Likviditetsforskydning	-991	0	786	-77	-45	-417	-577	-26	-477	1.325	-388	-379	-717
Indestående bank primo		38.314	38.314	39.100	39.023	38.978	38.561	37.984	37.958	37.481	38.806	38.419	38.040
Likvide beholdninger primo		16	16	16	16	16	16	16	16	16	16	16	16
Likviditet primo		38.330	38.330	39.116	39.039	38.994	38.577	38.000	37.974	37.497	38.822	38.435	38.056
Likviditet ultimo		38.330	39.116	39.039	38.994	38.577	38.000	37.974	37.497	38.822	38.435	38.056	37.339

BALANCEBUDGET

i 1000 kr.	Primo	Jan	Feb	Mar	Apr	Maj	Jun	Jul	Aug	Sep	Okt	Nov	Dec
Aktiver	(estimat)												
Ejendom	50.053	50.012	49.970	49.929	49.887	49.845	49.804	49.762	49.721	49.679	49.638	49.596	49.536
Inventar og udstyr	1.470	1.436	1.403	1.370	1.337	1.303	1.270	1.237	1.204	1.171	1.137	1.104	1.072
Anlægsaktiver i alt	51.523	51.448	51.373	51.298	51.224	51.149	51.074	50.999	50.925	50.850	50.775	50.700	50.608
Kapitalindsud, kantine	350	350	350	350	350	350	350	350	350	350	350	350	350
Varelager	804	804	804	804	804	804	804	804	804	804	804	804	804
Debitorer	495	495	495	495	495	495	495	495	495	495	495	495	495
Periodeafgrænsning	278	278	278	278	278	278	278	278	278	278	278	278	278
Tilgodehavende vedr. projekter	10.117	10.117	10.117	10.117	10.117	10.117	10.117	10.117	10.117	10.117	10.117	10.117	10.117
Bank	38.314	38.314	39.100	39.023	38.978	38.561	37.984	37.958	37.481	38.806	38.419	38.040	37.323
Kasse	16	16	16	16	16	16	16	16	16	16	16	16	16
Omsætningsaktiver i alt	50.374	50.374	51.160	51.083	51.038	50.621	50.044	50.018	49.541	50.866	50.479	50.100	49.383
Aktiver i alt	101.896	101.822	102.533	102.381	102.261	101.770	101.118	101.017	100.466	101.716	101.254	100.800	99.991
Passiver													
Anlægstilskud	29.494	29.494	29.494	29.494	29.494	29.494	29.494	29.494	29.494	29.494	29.494	29.494	29.494
Overført resultat	26.777	26.777	26.703	27.414	27.401	27.282	26.790	26.875	26.775	26.223	27.614	27.152	26.698
Periodens resultat	0	-74	711	-13	-120	-491	85	-101	-552	1.391	-462	-454	-70
Egenkapital	56.271	56.196	56.907	56.895	56.775	56.284	56.369	56.268	55.717	57.108	56.645	56.192	56.122
Kreditorer	3.204	3.204	3.204	3.204	3.204	3.204	3.204	3.204	3.204	3.204	3.204	3.204	3.204
Prioritetslån	13.329	13.329	13.329	13.189	13.189	13.189	12.452	12.452	12.452	12.311	12.311	12.311	11.572
Anden kortfristet gæld	118	118	118	118	118	118	118	118	118	118	118	118	118
Forudbetalt til projekter	17.594	17.594	17.594	17.594	17.594	17.594	17.594	17.594	17.594	17.594	17.594	17.594	17.594
Feriepengeforpligtelser	4.256	4.256	4.256	4.256	4.256	4.256	4.256	4.256	4.256	4.256	4.256	4.256	4.256
Skyldig løn	980	980	980	980	980	980	980	980	980	980	980	980	980
Periodeafgrænsning	6.144	6.144	6.144	6.144	6.144	6.144	6.144	6.144	6.144	6.144	6.144	6.144	6.144
Kortfristet gæld	45.625	45.625	45.625	45.485	45.485	45.485	44.748	44.748	44.748	44.607	44.607	44.607	43.868
Passiver i alt	101.896	101.821	102.532	102.380	102.261	101.769	101.117	101.016	100.465	101.715	101.253	100.799	99.990

PEOPLE					VÆRDI MDKK PR. ÅR					VÆGTET VÆRDI MDKK I ALT
	2022	2023	2024	2025		2022	2023	2024	2025	
Bevica fond	100%	100%	100%		1,00	0,60	0,53	1,20	0,00	2,33
Billund Kommune - partnerskab		80%	80%		0,30	0,00	0,24	0,24	0,00	0,48
Innovationsfonden e.l. - forskningsprojekt		60%	60%		1,20	0,00	0,72	0,72	0,00	1,44
Fåborg-Midtfyn Kommune (den kulturelle rygsæk)	100%	100%			0,10	0,10	0,10	0,00	0,00	0,20
Horizon (Kathrina) - 4D PICTURE	100%	100%	100%	100%	1,10	0,07	0,67	1,10	1,10	2,94
I ALT						0,77	2,26	3,26	1,10	7,39

PLANET					VÆRDI MDKK PR. ÅR					VÆGTET VÆRDI MDKK I ALT
	2022	2023	2024	2025		2022	2023	2024	2025	
* ECCO partnerskabsaftale ^{OPSAGT FKA 2023}	100%				1,06	1,80	0,00	0,00	0,00	1,80
Destex	100%				0,15	0,07	0,00	0,00	0,00	0,07
Nordiske Workshops	100%				0,16	0,01	0,00	0,00	0,00	0,01
Craft HUB	100%	100%			0,15	0,35	0,15	0,11	0,00	0,61
RE-Suit	100%	100%	100%		0,40	0,41	0,41	0,30	0,00	1,12
Nordplus - alger	100%	100%			0,03	0,03	0,03	0,03	0,00	0,09
Grønne Phd'er	100%				0,92	0,92	0,00	0,00	0,00	0,92
Fashion SEEDS	100%				0,12	0,12	0,00	0,00	0,00	0,12
CLO 3D/Plussize - Erasmus+	100%	100%	100%		0,30	0,05	0,39	0,40	0,00	0,84
Green streets - INTERREG		10%	10%	10%	0,50	0,00	0,05	0,05	0,05	0,15
COVE		10%	10%	10%	0,70	0,00	0,07	0,07	0,07	0,21
Innomission	100%	10%	10%		1,00	0,10	0,10	0,10	0,00	0,30
I ALT						3,85	1,20	1,06	0,12	6,23

PLAY					VÆRDI MDKK PR. ÅR					VÆGTET VÆRDI MDKK I ALT
	2022	2023	2024	2025		2022	2023	2024	2025	
LEGO Partnerskabs aftale 1	100%	100%			5,00	1,36	1,10	0,00	0,00	2,46
Can I join in?	100%				0,89	0,78	0,00	0,00	0,00	0,78
LEGO Playful learning	100%	100%			0,55	0,55	0,55	0,00	0,00	1,10
LEGO Playful learning Phd'er	100%	100%	100%		0,88	1,20	0,60	0,88	0,00	2,68
Favrskov Kommune	100%	100%			0,25	0,27	0,26	0,00	0,00	0,53
Koldingbibliotekerne (slots og kulturstyrelsen)	100%				0,14	0,18	0,06	0,00	0,00	0,24
Gentænk kulturturismen	100%	100%	100%		0,15	0,15	0,10	0,10	0,00	0,35
PLAY efterskole	100%	100%	100%	100%	0,80	0,50	0,64	0,80	0,80	2,74
LEGO Partnerskabsaftale 2	100%	100%	100%	100%	7,00	5,41	8,30	8,30	8,30	30,31
Innovationsfonden - Grand solutions		10%	10%		1,00	0,00	0,10	0,10	0,00	0,20
Ekstra funding Playful learning vol 1	100%				0,75	0,00	0,30	0,00	0,00	0,30
Can I join in - Vol 2		10%	10%	10%	1,40	0,00	0,14	0,14	0,14	0,42
Lejre Kommune	100%	100%			0,30	0,33	0,23	0,00	0,00	0,56
Esbjerg Kommune (børne/unge)		50%			0,40	0,00	0,20	0,00	0,00	0,20
Sønderborg Kommune/Hørup Centralskole Fase 2	100%				0,15	0,15	0,00	0,00	0,00	0,15
Sustainability Foresight (SF4S) ^{NU 100%}	100%	100%	100%	100%	0,80	0,36	0,80	0,80	0,45	2,40
Places - Erasmus		100%	100%	100%	0,19	0,00	0,01	0,33	0,19	0,53
Ekstra funding Playful learning		100%	100%	100%	1,00	0,00	1,00	1,00	1,00	3,00
Det norske forskningsråd	100%	100%	100%		0,08	0,08	0,08	0,08	0,00	0,23
Hope and despair		50%	50%	50%	0,70	0,00	0,35	0,35	0,35	1,05
* Kongebarn ^{NY}		60%	60%		0,75	0,00	0,45	0,23	0,00	0,68
I ALT						11,31	15,26	13,11	11,23	50,90

OTHER					VÆRDI MDKK PR. ÅR					VÆGTET VÆRDI MDKK I ALT
	2022	2023	2024	2025		2022	2023	2024	2025	
Kolding Kommune partnerskabsaftale	100%	85%	70%		1,00	0,85	0,85	0,70	0,00	2,40
Teknosofikum	100%				0,17	0,11	0,09	0,00	0,00	0,21
FKK midler til PhD	100%	100%			0,80	0,52	0,79	0,00	0,00	1,31
KUV Phd'er	100%				1,00	0,00	1,00	0,00	0,00	1,00
Digiboost + digital omstilling - kørende	100%				0,70	0,58	0,00	0,00	0,00	0,58
Odense Robotics	100%				0,28	0,10	0,09	0,00	0,00	0,19
Udveksling Erasmus	45%				1,43	0,35	0,35	0,00	0,00	0,69
Designledelse	100%	100%	90%	90%	0,55	0,45	0,45	0,42	0,42	1,75
Betalingsstuderende	75%	90%	85%	85%	1,50	1,80	2,30	1,50	1,50	7,10
Region Midt	100%				0,30	0,11	0,00	0,00	0,00	0,11
LD cluster	90%	80%	70%	70%	0,20	0,67	0,65	0,50	0,50	2,32
* Kumult ^{JUSTERET}		95%	95%	95%	0,90	0,00	0,86	0,86	0,86	2,57
FFE	100%				0,14	0,06	0,00	0,00	0,00	0,06
Esbjerg Kommune - rammeaftale	100%	100%			0,25	0,15	0,25	0,00	0,00	0,40
Uddannelsesansvarlige overlæger - region syd	100%				0,50	0,68	0,47	0,00	0,00	1,14
EU Opstart til KIC	100%				0,05	0,05	0,00	0,00	0,00	0,05
Afgangsudstillingen - diverse fonde	100%	95%	95%	95%	0,30	0,30	0,29	0,29	0,29	1,16
Efteruddannelsesafd + øvrigt IDV salg	80%	80%	80%	80%	2,70	2,38	2,66	2,00	2,00	9,04
Opgradering af værksteder - digital væv, Tage Vanggaard	100%				0,30	0,10	0,00	0,00	0,00	0,10
Opgrad. værksteder Dronning Margrethes Fond	100%				0,10	0,00	0,10	0,00	0,00	0,10
I ALT						9,25	11,19	6,26	5,56	29,86

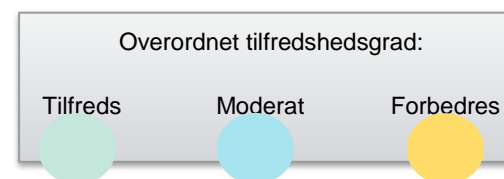
TOTAL						25,19	29,90	23,69	18,01	96,79
--------------	--	--	--	--	--	--------------	--------------	--------------	--------------	--------------

STATUS OKTOBER 2022 – DECEMBER 2022

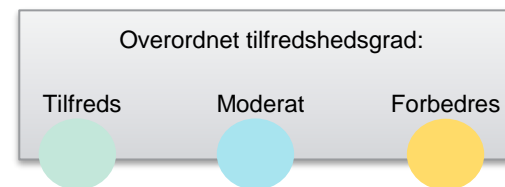


EMNE	STATUS	KOMMENTARER
TRANSFORMATION AF SKOLEN		<ul style="list-style-type: none"> • Status gives på bestyrelsesmødet.
INDTÆGTGENERERING		<ul style="list-style-type: none"> • Billund Kommune ønsker at indgå partnerskabsaftale, der skal udforske designs potentiale i udviklingen af samstyrende teams på voksenstøtteområdet. Aftalen forventes etableret i 1. halvår 2023. • Kongernes Samling ønsker at lave en permanent udstilling om livet som kongebarn gennem 400 år. DSKD er inviteret ind i projektet som partner på udvikling og forskning. Der er afsendt budget fra skolen på 1.1 mio. dkk. • Der er afsendt ansøgninger til Danmarks Frie Forskningsfond, Erasmus, Innovationsfonden, Interreg og Horizon Europe for 7.1 mio. dkk årligt. Svar på disse ventes indenfor de kommende måneder.
ØKONOMI		<ul style="list-style-type: none"> • Der er udarbejdet estimat II 2022 på basis af resultat per 31. august 2022. Det forventede årsresultat efter første halvår er et underskud på 366 t. dkk. mod et budgetteret underskud på 150 t.kr. Resultat per 31. oktober 2022 fastholder forventningen om et underskud på 366 t.kr. Indtægter på indtægtsdækket virksomhed og eftervidereuddannelse er 200 t.kr. lavere end budgetteret. Dette modsvares dog af besparelser på både personaleomkostninger og omkostninger til øvrig drift.

STATUS OKTOBER 2022 – DECEMBER 2022



EMNE	STATUS	KOMMENTARER
UDDANNELSENS RELEVANS		<ul style="list-style-type: none"> Årets dimittendledighedstal fra uddannelses- og forskningsministeriet blev offentliggjort midt oktober. De viste et fald på 13,4% i Designskolen Koldings ledighed, som lå på 17,1%. Så lav har ledigheden aldrig været i den tid, den er blevet målt. Midt november har ministeriet justeret ledighedsbegrebet, så der ses bort fra dimittender, der forlader Danmark. Justeringen er indført fra i år og to år tilbage. Justeringen medfører en stigning i ledighedstallet for alle institutioner, der har dimittender, der forlader landet. Efter justeringen er Designskolen Koldings dimittendledighed på 22,2 %, hvilket fortsat er laveste ledighed målt efter justeret beregningsmetode og et fald på 16 % i forhold til sidste års dimittendledighed.
UDDANNELSENS KVALITET		<ul style="list-style-type: none"> Årets studiestartsevaluering er netop indhentet og med gode svarprocenter. Den er endnu ikke behandlet i råd og nævn, men de første sneak peaks tegner lovende – med en tilfredshed blandt de studerende, der ligger på samme høje niveau som sidste år.
VIDENSGRUNDLAG		<ul style="list-style-type: none"> Arbejdet med ny forskningsstrategi er påbegyndt i tæt samarbejde med forskningsledelsesforum. Der er indgået samarbejdsaftale med Nationalmuseet. Samarbejdsaftalen er et startskud til at undersøge potentialer for at udvide og videreudvikle samarbejdet de kommende år, og den involverer en fælles Ph.d.-studerende, udveksling af undervisere og udvikling af forskningssamarbejder. Der er lovende drøftelser i gang med udvidelser af Kumult-projektet om børns møde med kunst, der involverer senioransættelse og evt. post.doc. Vi forventer at være forskningsledere på forskningsindsats på Playful Learning. Professorstilling under besættelse i Lab for Leg og Design.



STATUS OKTOBER 2022 – DECEMBER 2022

OPTAG

- BA: Den 22/11 deltog skolen i arrangementet Åben Virksomhed med 50 deltagere fra de lokale ungdomsuddannelser og 9. klasser
- BA: I januar/februar 2023 besøger skolen udvalgte højskoler/daghøjskoler
- BA: Der gennemføres fysisk Åbent Hus den 8/2 2023
- KA: Vi planlægger besøg på udvalgte professionsbacheloruddannelser
- KA: Der afholdes online Åbent Hus den 16/1 2023
- KA: Kandidatuddannelsen introduceres i udvalgte uddannelseselementer på alle BA-årsgange herunder også karrierevejledningen på BA3

ORGANISATION / MEDARBEJDERE

- Vi sparer på strømmen og på varmen. De indførte tiltag heriblandt nattelukning af skolen er taget vel imod og vores anstrengelser virker! I oktober måned reduceredes forbruget af kWh med 9 % i forhold til 2021. Og det faktiske forbrug bestod af 11% solenergi fra taget. November måned ser ud til at ende på samme måde - men vi fryser.
- Skolen har budt velkommen til ny studieadjunkt i Lab for Leg og Design.
- Rekrutteringsproces er igangsat med henblik på ansættelse af studieadjunkt inden for mode og beklædning.
- Trivsels- og APV undersøgelse er sendt ud til alle ansatte og resultat heraf forventes klar første uge i januar.

ANDET

- 8. nov. modtog skolen v. rektor og uddannelseschef 650 t. kr. fra Dronning Margrethes og Prins Henriks Fond. Donationen skal bruges som legatstøttemulighed for lovende studerende inden for kropsbåret design.
- 11. nov. lagde skolen hus til Kolding Kommunes første Visionsfestival med deltagelse af Clement Kjersgaard, Emma Holten, Sana Mahin Doost, Maria Ladegaard og Imran Rashid.
- 15. december mødes RKU med DI Design Board til drøftelse af hvordan der sikres det bedste match mellem uddannelserne og designbranchens efterspørgsel.