

Indkaldelse

Bestyrelsesmøde

22.06.19

kl. 13:00 – 16:00

Sted

ZOOM møde

Deltagere

Merete Due Paarup (MDP)

Sanna Lindberg (SL)

Jonas Smedegaard Buus (JSB)

Rune Kirt Thomsen (RKT)

Hans Christian Asmussen (HCA)

Lene Tanggaard (LT)

Lone Dalsgaard (LDA)

Anne-Mette Hummel Holm (AMH)

Eva Kappel (EKA)

Lene Nyhus Friis (LNF)

Karina Sørensen (KS)

Lars Hoff-Lund (LHL)

Søren Overgaard Pedersen (SOP)

Christina Beate Husøy (CBH)

Referent

Line Willemoes Jørgensen (LWJ)

Afbud

Karsten Uno Petersen (KUP)

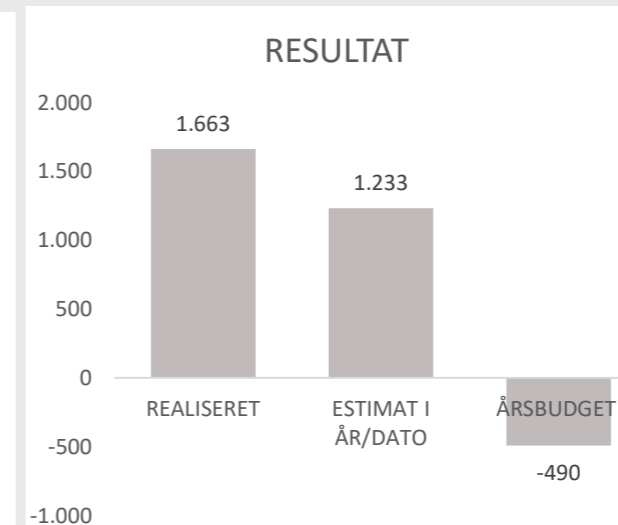
Dagsorden

1. Godkendelse af dagsorden (5 min)
2. Godkendelse af seneste referat (10 min)
bilag 2.0_referat bestyrelsesmøde Designskolen Kolding_020320
3. Økonomi, herunder pipeline v. Anne-Mette Hummel Holm (30 min.)
(orienteringspunkt)
bilag 3.0_DSKD resultatopgørelse pr. 300420 inkl. projektoversigt 150620
bilag 3.1_Funding pipeline til bestyrelsen 2020 3.0
bilag 3.2_RKU-Økonomiske konsekvenser af Corona
4. Præsentation af skolens LINKED aktiviteter (Laboratorium for Innovation og Kreativitet Danmark) – v. projektleder Louise Aagaard (20 min.) (orienteringspunkt)
5. Status på skolens rekruttering og branding indsats v. Anne-Mette Hummel Holm og Lone Dalsgaard (15 min.) (Orienteringspunkt)
6. Status på kvalitetsarbejdet – akkreditering v. Anne-Mette Hummel Holm (5. min)
(orienteringspunkt)
7. Status på trivselsarbejdet – v. Line Willemoes (10 min.) (orienteringspunkt)
8. Siden sidst (15 min.) (orienteringspunkt)
bilag 8.0_DSKD 2 kvartal 2020 status
9. Evt. (15 min.)
10. Bestyrelsens lukkede punkt (30 min.)

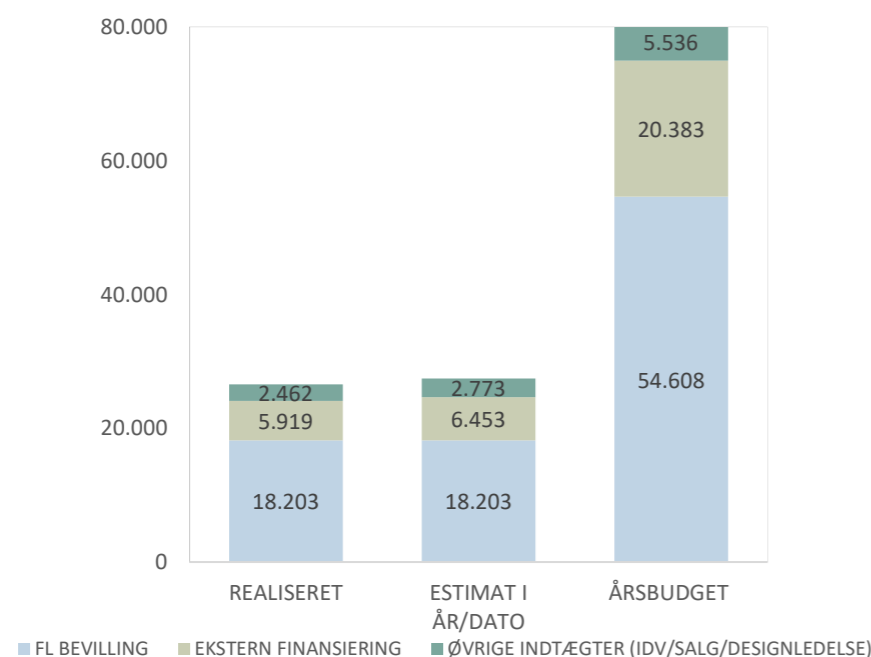
DESIGNSKOLEN KOLDING ÅR 2020

BUDGETOPFØLGNING 30. APRIL

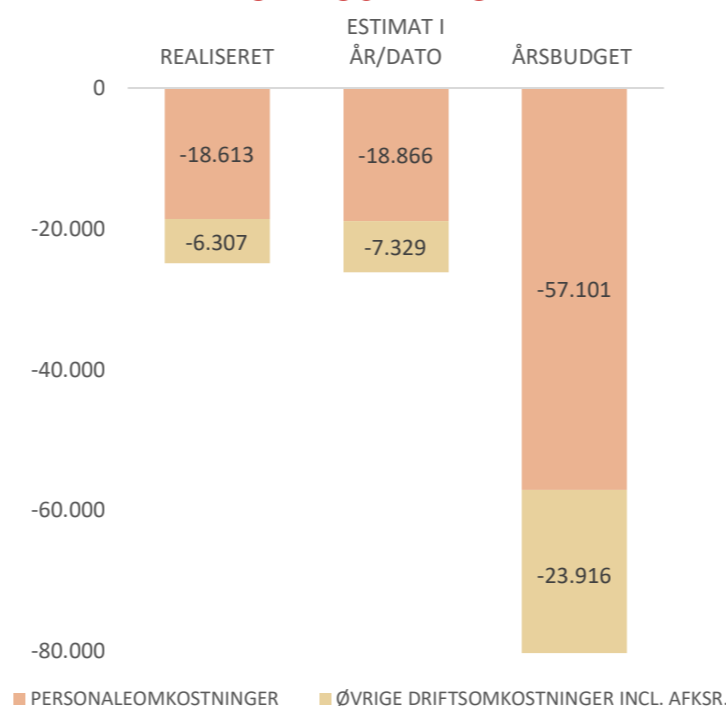
T.KR.	ÅR/DATO			REST		
	REALISERET	ESTIMAT I	AFVIGELSE	ARSBUDGET	ESTIMAT I	REAL. 2019
FL BEVILLING	18.203	18.203	0	54.608	-36.405	49.403
EKSTERN FINANSIERING	5.919	6.453	-533	20.383	-14.464	22.113
ØVRIGE INDTÆGTER (IDV/SALG/DESIGNLEDELSE)	2.462	2.773	-311	5.536	-3.074	3.643
INDTÆGTER TOTAL	26.584	27.428	-844	80.527	-53.944	75.159
PERSONALEOMKOSTNINGER	-18.613	-18.866	253	-57.101	38.488	-53.875
ØVRIGE DRIFTSOMKOSTNINGER INCL. AFKSR.	-6.307	-7.329	1.022	-23.916	17.609	-21.160
OMKOSTNINGER TOTAL	-24.920	-26.195	1.274	-81.018	56.097	-75.035
RESULTAT	1.663	1.233	430	-490	2.154	124



INDTÆGTER



OMKOSTNINGER



KOMMENTARER:

FÆRRE OMKOSTNINGER I DRIFTEN

SMÅANSKAFFELSER INCL. IT	190 T.KR
ANNONCERING	93 T.KR
UNDERVISNINGSMATERIALER	53 T.KR
REJSER OG MØDEAKTIVITET	112 T.KR
REPARATION	53 T.KR
KØB MATERIALER & FR.YDELSER	373 T.KR
SOFTWARE OG HOSTING*	148 T.KR
TOTALT	1.022 T.KR.

*) DER ER TALE OM FORSKYDNING

PERSONALEOMKOSTNINGER:

REGULERING LØNHENSÆTTELSE	253 T.KR.
---------------------------	-----------

ØVRIGE INDTÆGTER (FÆRRE)

3. LANDES STUDERENDE	93 T.KR
SALG KOPIER OG MATERIALER	40 T.KR
EFTERUDDANNELSE	178 T.KR
TOTALT	311 T.KR

EKSTERN FINANSIERING:

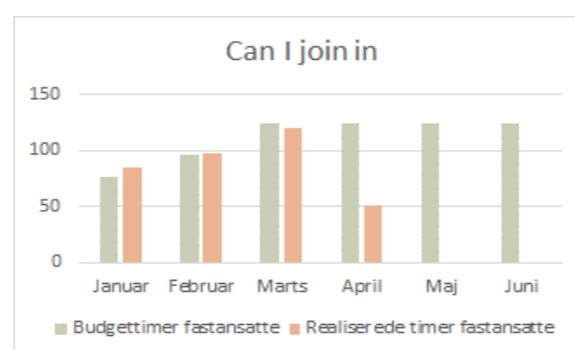
BRUG AF KONTRAKTER

I følgende projekter har vi "låst" størstedelen af timeforbruget i standardkontrakter, hvorfor forbruget vil være jævnt og derfor forventer at komme i mål med timerne

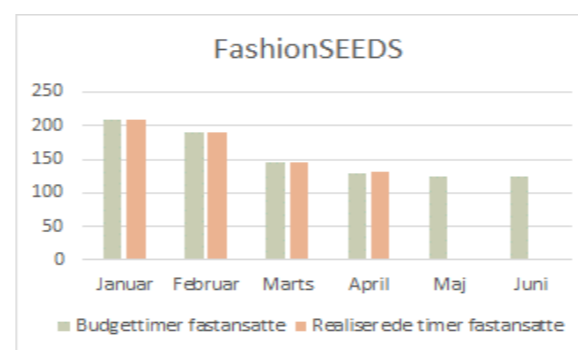
PLAY USER LAB
DESIGN INNOVATION
RESTART BSR
KNAS

Delvis brug af kontrakter - men GERNE koblet med ekstra timer (evt. grønne pilotprojekter)

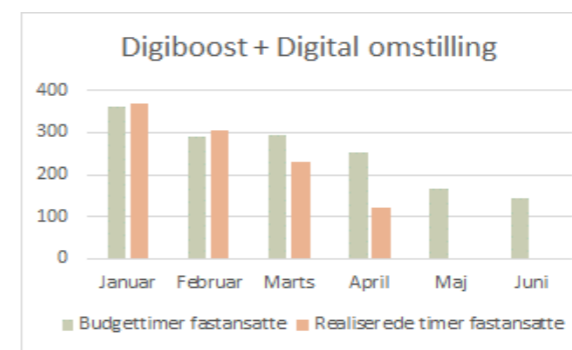
BÆREDYGTIG FREMGANG



SAMLET AFVIGELSE: -67 timer



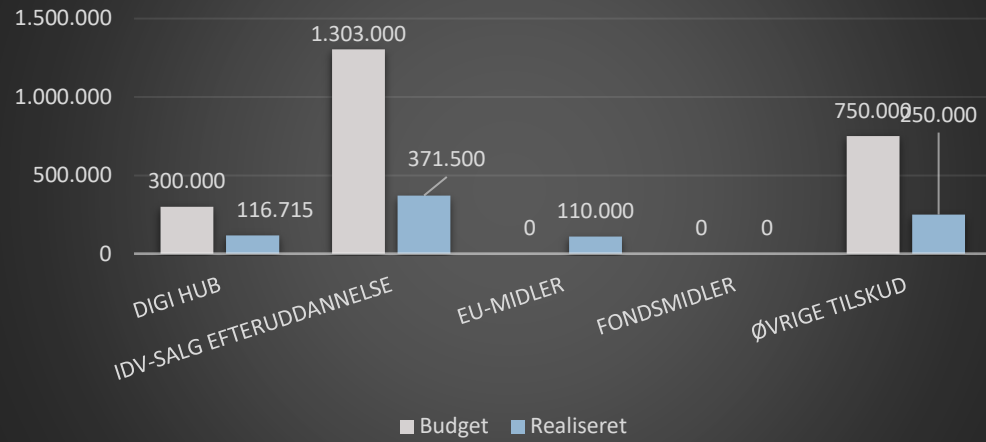
SAMLET AFVIGELSE: 4 timer



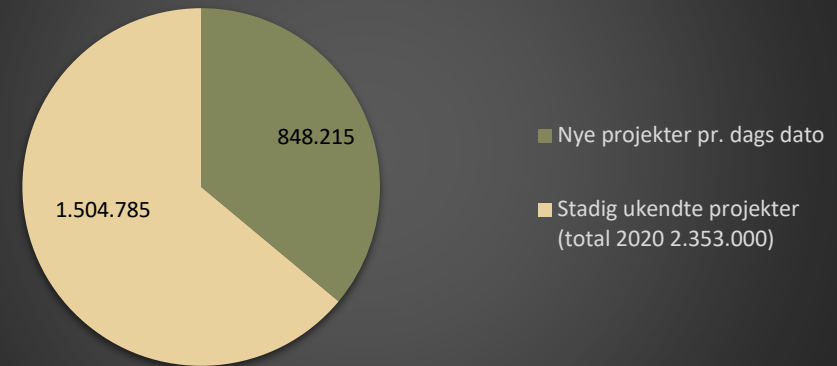
SAMLET AFVIGELSE: -174 timer

Status på budget 2020

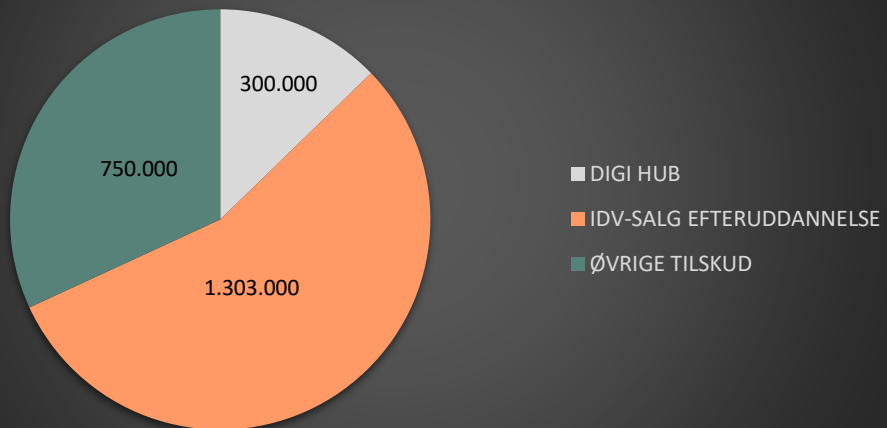
Budget vs. realiseret



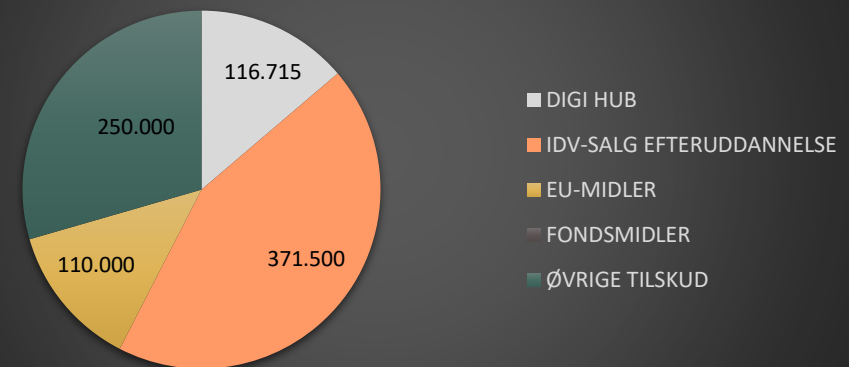
Nye projekter



Ukendte projekter medtaget i budget



Nyindkomne projekter - 848.215 kr



FUNDINGOVERSIGT

					værdi mdkk pr. år					Vægtet værdi mdkk i alt
	2020	2021	2022	2023		2020	2021	2022	2023	
Kolding Kommune partnerskabsaftale	100%	100%	80%	70%	1,00	1,00	1,00	0,80	0,70	3,50
Middelfart Kommune	100%				0,17	0,17	0,00	0,00	0,00	0,17
Fredericia Kommune	100%	100%			0,50	0,50	0,50	0,00	0,00	1,00
Århus Kommune	100%	100%			0,25	0,25	0,25	0,00	0,00	0,50
Thread	100%				0,05	0,05	0,00	0,00	0,00	0,05
FUTE	100%				0,17	0,17	0,00	0,00	0,00	0,17
KNAS (Kultur-natur-sundhed)	100%	100%			0,62	0,70	0,20	0,00	0,00	0,90
SHE WORKS	100%				0,06	0,06	0,00	0,00	0,00	0,06
Partnerskab kommuner - People		80%	80%	80%	0,50	0,00	0,40	0,40	0,40	1,20
Esbjerg Kommune		80%	80%	80%	0,38	0,00	0,30	0,30	0,30	0,91
DIY or die		20%	20%	20%	0,35	0,00	0,07	0,07	0,07	0,21
Plussize		25%	25%		0,25	0,00	0,06	0,06	0,00	0,13
Bevica fond		50%	50%	50%	1,00	0,00	0,50	0,50	0,50	1,50
DSH - socialt udsatte	20%				0,50	0,10	0,00	0,00	0,00	0,10
EDP - Environmental Design Platform	10%	10%			0,25	0,03	0,03	0,00	0,00	0,05
Hjernens hus (Budget endnu ukendt)					0,00	0,00	0,00	0,00	0,00	0,00
Innovationsfonden e.l. - forskningsprojekt			60%		1,20	0,00	0,00	0,72	0,00	0,72
						3,03	3,31	2,86	1,97	11,17

					værdi mdkk pr. år					Vægtet værdi mdkk i alt
	2020	2021	2022	2023		2020	2021	2022	2023	
ECCO partnerskabsaftale	100%	90%	80%	70%	1,06	1,06	0,95	0,85	0,74	3,60
FABRIC	100%	100%			0,05	0,05	0,05	0,00	0,00	0,10
Fashion SEEDS	100%	100%			0,25	0,27	0,10	0,00	0,00	0,37
GBD - Sustainability lab	100%				1,30	1,00	0,00	0,00	0,00	1,00
Restart BSR	100%	100%			0,43	0,43	0,20	0,00	0,00	0,63
Destex	100%	100%			0,15	0,15	0,15	0,10	0,00	0,40
Nordiske Workshops	100%	100%			0,16	0,16	0,16	0,00	0,00	0,32
Craft HUB	100%	100%	100%	100%	0,22	0,11	0,22	0,22	0,11	0,66
Partnerskab kommuner - Planet		80%	80%	80%	0,50	0,00	0,40	0,40	0,40	1,20
Bestseller - Partnerskab	50%	50%	50%	50%	1,00	0,20	0,50	0,50	0,50	1,70
Co2 Academy Collaboration	10%	10%	10%		0,23	0,02	0,02	0,02	0,00	0,07
Competent communities		10%	10%	10%	0,25	0,00	0,03	0,03	0,03	0,08
Innovationsfonden e.l. - forskningsprojekt		10%	10%	10%	1,20	0,00	0,12	0,12	0,12	0,36
						3,45	2,90	2,24	1,90	10,49

					værdi mdkk pr. år					vægtet værdi mdkk i alt
	2020	2021	2022	2023		2020	2021	2022	2023	
LEGO Partnerskabs aftale 1	100%	100%			5,00	5,80	5,45	0,00	0,00	11,25
GAMIFY	100%	100%			0,30	0,30	0,25	0,00	0,00	0,55
Can I join in?	100%	100%			0,89	1,10	0,80	0,00	0,00	1,90
Design business boot camp	100%				0,50	0,70	0,00	0,00	0,00	0,70
GBD - Play user lab	100%				0,30	0,70	0,00	0,00	0,00	0,70
LEGO Playful learning	100%	100%	100%	100%	1,30	0,90	1,30	1,30	1,30	4,80
EU Horizon			3%	3%	1,67	0,00	0,00	0,05	0,05	0,10
LEGO Partnership agreement 2			80%	80%	5,00	0,00	0,00	4,00	4,00	8,00
Innovationsfonden - Grand solutions			10%	10%	1,00	0,00	0,00	0,10	0,10	0,20
Innocomm		10%			0,50	0,00	0,05	0,00	0,00	0,05
ITN - får et forsøg mere (god vurdering)	2%	5%	5%	3%	1,25	0,03	0,06	0,06	0,04	0,19
						9,50	7,85	5,45	5,45	28,25

					værdi mdkk pr. år					Vægtet værdi mdkk i alt
	2020	2021	2022	2023		2020	2021	2022	2023	
Design Innovation	100%				1,32	1,60	0,00	0,00	0,00	1,60
Digiboost + digital omstilling - kørende	100%	100%			0,60	0,90	0,30	0,00	0,00	1,20
SPRINT:Digital	100%	100%			0,50	0,50	0,50	0,00	0,00	1,00
Vekselwirk	100%				0,30	0,30	0,00	0,00	0,00	0,30
Udveksling Erasmus	100%	45%			1,43	1,43	0,64	0,00	0,00	2,07
Afgangsudstillingen - diverse fonde	95%	90%	90%		0,30	0,29	0,27	0,27	0,00	0,83
Tillægsfunding camp 2021		30%			0,20	0,00	0,06	0,00	0,00	0,06
Designledelse	100%	100%	100%		0,90	0,90	0,90	0,90	0,00	2,70
Betalingsstuderende	100%	75%	90%	85%	2,00	2,00	1,50	1,80	1,70	7,00
Partnerskab med regionen		50%	50%		1,00	0,00	0,50	0,50	0,00	1,00
Efteruddannelsesafd.	80%	80%	80%		1,50	1,20	1,20	1,20	0,00	3,60
LD cluster	100%	90%	80%	70%	0,37	0,37	0,33	0,29	0,26	1,24
Digiboost + digital omst. - pipeline inkl. COVID pulje		70%	70%		0,50	0,00	0,35	0,35	0,00	0,70
						9,48	6,55	5,31	1,96	16,76

Funding i alt						25,48	20,68	15,92	11,31	62,08
----------------------	--	--	--	--	--	--------------	--------------	--------------	--------------	--------------

P
E
O
P
L
E

P
L
A
N
E
T

P
L
A
Y

O
t
h
e
r



11. maj 2020

Journalnr.:

Enhed: ØK/HR

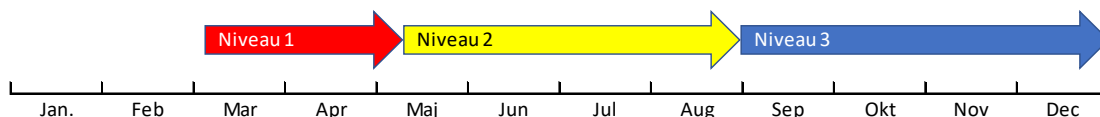
Initialer VJENS

Økonomiske konsekvenser 2020 af corona-restriktionerne for de kunstneriske videregående uddannelser

Vurdering af konsekvenser for KADK, AAA og DSKD

De tre kunstneriske videregående uddannelsesinstitutioner under Uddannelses- og Forskningsministeriet har foretaget en første vurdering af de økonomiske konsekvenser i 2020 af den verserende Corona-krise.

Det er usikkert, hvordan restriktioner som følge af Corona-krisen vil udvikle sig. Denne økonomiske vurdering er foretaget på grundlag af følgende scenarie:



1. Lukket campus. Fungerer midlertidig som en digital organisation.
2. Åbning af dele af campus for udvalgte grupper af studerende og medarbejdere med restriktioner.
3. Åben campus for alle studerende og medarbejdere med restriktioner
4. Åben campus uden restriktioner

Økonomiske konsekvenser i 2020

De pålagte restriktioner har betydning i forhold til gennemførelsen af aktiviteterne. Den manglende adgang til campus for studerende og ansatte gør det vanskeligt at udføre nogen af opgaver og andre opgaver bliver helt umulige at gennemføre. Der kan også forekomme visse mindre erstatningskrav.

Tabel 1. Anslåede økonomiske konsekvenser af Corona-krisen i 2020

Mio. kr.	KADK	AAA	DSKD	Samlet	Bemærkninger
Ordinær uddannelse	5,9	0,4	1,5	7,8	Øgede omkostninger til uddannelse og færre betalingsstuderende.
Ordinær forskning/KUV	-1,0	0,0	-0,8	-1,8	Mindre forskningsaktivitet bl.a. tjenesterejser end forventet.
Eksterne forskningsbev.	3,1	0,9	0,4	4,4	Skyldigt arbejde ikke udført (ca. 30% af lønudgiften) og mindre OH.
Ph.d stipendier	1,5	0,5	0,0	2,0	Forsinkelse på ansatte stipendier.
Efter- og videreuddannelse	4,1	0,3	0,3	4,7	Mindre salg og aflyst sommerskole på KADK.
Særlige bevillinger/opgaver	-2,6	0,0	0,0	-2,6	Forventet mindre forbrug på nye bevillinger i år.
Administration mv.	-1,5	0,2	0,0	-1,3	Forsinkede investeringer og udviklingsprojekter samt øget rengøring og bygningsjusteringer.



Samlet effekt	9,5	2,3	1,4	13,2	
- heraf nettoeffekt af udgifter	1,6	1,1	0,8	3,5	
- heraf reduktion af indtægter	7,9	1,2	0,6	9,7	
Omsætning i mio. kr.	307,9	123,0	80,0	510,9	
Samlet effekt i % af omsætning	3,1%	1,9%	1,8%	2,6%	

Tabel 1 viser en meget foreløbig vurdering af de økonomiske konsekvenser ved det opstillede scenarie. Der skal bl.a. træffes ledelsesmæssige beslutninger i forhold til nogen af problemstillingerne, og de indledende vurderinger skal løbende kvalificeres fra de faglige områder. Der kan også ske udvikling til andre scenarieførløb.

Med disse forbehold viser denne første vurdering øgede økonomisk belastning for de 3 uddannelsesinstitutioner i 2020 på ca. 13 mio. kr., hvoraf ca. 10 mio. kr. kan henføres til manglende indtægter.

For AAA og DSKD udgør tabet ca. 2% af omsætningen i 2020, mens den udgør ca. 3% for KADK. Forskellen ligger på forventet aflyst sommerskole og større tab på eksterne finansierede projekter på KADK.

Rapportering til bestyrelsen – 2. kvartal 2020

DIMENSION	STATUS	KOMMENTARER
-----------	--------	-------------

DSKD i Coronatid		<p>Skolen har været delvist åben for medarbejdere og studerende fra den 18. maj. En åbning der i første omgang betød sluseordninger til bibliotek, IT-support, udlån af udstyr samt materialer. Ligeledes fik et begrænset antal studerende på KA2 og BA3 adgang til skolens værksteder under meget regulerede forhold.</p> <p>Herefter har skolen været åben for personalet siden 27. maj. Samtidigt har vi kunnet give adgang til alle studerende med kritisk behov for fysisk adgang til skolen. Dette er hos os udmøntet i adgang til samtlige værksteder samt fysisk eksamen for KA2, BA3 og BA1 her i juni måned.</p> <p>Såvel studerende som personale har i stigende grad benyttet sig af de nye muligheder. Omvendt fortsættes en lang række allerede planlagte online aktiviteter.</p> <p>De enkelte afdelingsledere har sammen med deres personale valgt mellem fysisk eller online aktivitet afhængig af opgaverne og tryk ved udførelsen af disse.</p> <p>Vi har høstet rigtig mange gode erfaringer i brug af digitale værktøjer til udmøntning af vores forskellige aktiviteter. Der er stor lyst blandt alle til at være sammen – til at komme tilbage til det fysiske samvær. Omvendt har vi også set de mange muligheder og den store fleksibilitet som samvær på afstand har givet os.</p> <p>Der arbejdes nu på at sikre adgang for de internationale studerende fra studiestart. Der afholdes fortsat afdelingsmøder og 1:1 møder, og der er fra ledelse og SU opmærksomhed på opretholdelse af god medarbejdertrivsel.</p> <p>Rektor udsender fortsat nyhedsbrev/fælles hilsen til alle medarbejdere og studerende – med stor succes streames samtale saloner mellem DSR-formand og rektor.</p>
-------------------------	---	---

Økonomi		<p>Resultat for 1. kvartal 2020 viser et underskud på 490 t. kr., hvilket er 226 t.kr. mere end budgetteret – jf. tidligere udsendt orientering. Nedlukning af samfundet i forbindelse med Corona forventes at påvirke årets resultat i negativ retning. Dels er der udskudt en række aktiviteter i flere forskningsprojekter og partnerskabsaftaler, som skal indhentes i det kommende studieår, dels er der aflyst nogle efteruddannelsesforløb. Desuden har der været øgede omkostninger til rengøring samt til digitalisering af undervisningsforløb på både BA, KA og Design i Praksis. Og sidst har vi estimeret et lavere antal betalingsstuderende.</p> <p>Til gengæld er der sparet på tjenesterejser. I alt forventer vi en negativ afvigelse på yderligere 1 mio. dkk. Dette er meddelt Styrelsen.</p>
----------------	---	---

DIMENSION STATUS KOMMENTARER

Indtægtsgenerering

Den eksterne finansiering er stabil på den korte bane. Der er underskrevet 1 årig partnerskabsaftale med Aarhus Kommune med start 1. maj 2020. Desuden er der underskrevet rammeaftale med Esbjerg Kommune med sigte på etablering af flere videns- og undervisningsprojekter i de kommende 3 år. En del af aktiviteterne i D2I afvikles virtuelt, og der arbejdes med digitalisering af øvrige efteruddannelsesstilbud. D2I-projektet afsluttes med udgangen af 2020. Dette betyder en nedgang i den eksterne finansiering. Der er en række aktiviteter i gang, blandt andet er rektor påbegyndt forarbejde med hensyn til ansøgning til EU's KIC program med fokus på kulturel og kreativ vækst som løber fra 2022-2029 og der er indledt forhandlinger med en række interessante potentielle partnerskabsvirksomheder. Desuden arbejdes der med en reorganisering af efteruddannelsen

Uddannelsens relevans

Årets praktikværteevaluering er en blandet oplevelse at læse: Det er nedslående, at både tallene for forretningsforståelse og digital forståelse er i det gule område, hvor hhv 74% og 70% af praktikværterne finder at praktikanterne har tilfredsstillende eller meget tilfredsstillende kompetencer. Samtidig er det dog en væsentlig fremgang i forhold til sidste år, hvor forretningsforståelsen var i det røde felt (64%). Positivt er det også at 92% af praktikværterne finder de studerendes designfaglige kompetencer tilfredsstillende eller meget tilfredsstillende. Evalueringen er besvaret af 41 praktikværter fordelt på studieretningerne, så forventeligt svinger tallene en del fra år til år.

Fra næste studieår er de studerende i praktik i et fuldt semester. Det bliver interessant at følge fra uddannelsen. Der er planlagt tre vejledninger og et besøg på praktikstedet undervejs, ligesom de studerende også skal aflevere en logbog, der bl.a. beskriver virksomhedens forretning og værdiskabelse.

Uddannelsens kvalitet

Omstændighederne taget i betragtning, går det godt med undervisning og eksamener. Vi gør os pt mange erfaringer med online undervisning. Det er positivt, og noget vi kan bruge fremtidigt både ift BA- og KA-uddannelserne, men bestemt også til efteruddannelse.

Alle eksamener på BA og KA gennemføres i online-formater eller fysisk, om end nogle med mindre revisioner, så uddannelsens forventninger og krav til udførsel matcher de studerendes vilkår. Som nævnt sidst har fagkollegiet arbejdet med udviklingen af bacheloruddannelsen. Dette er gjort med udgangspunkt i anbefalinger fra det eksterne ekspertpanel, der evaluerede BA-uddannelsen foråret 19, samt anbefalingerne fra aftagerpanelet. Arbejdet er tæt på afsluttet.

I forlængelse af arbejdet med BA-uddannelsen og raffineringen af KA (koblingen mellem programmets perspektiv og den underliggende (BA-) faglige disciplin) arbejder vi på en ny studieordning, der skal være færdig til studiestart i august.

DIMENSION	STATUS	KOMMENTARER
-----------	--------	-------------

Videngrundlaget		<p>Der er indledt drøftelser med Bevica Fonden ang. Universel Design. Fonden ønsker at bidrage med betydelige midler til forskning og uddannelse. Lab for Social Design er drivkraft herpå. Ansøgning til Mærsk Fonden med Center for Praksisudvikling fik afslag. Ansøgning kvalificeres nu med bistand fra Dansk Design Center.</p> <p>Skolen byder ind på ansøgning til Region Midt om design af fremtidsscenerier ifbm Covid19. Rektor er indkaldt til møde med Human Practice Foundation d. 16. juni.</p> <p>Vi afventer svar på tre Ph.d.-ansøgninger til Forskningsrådet, FKK, i juni måned.</p> <p>I lab for Bæredygtighed arbejdes der på ansøgning om midler til forskning i grøn omstilling. Der er fastlagt ny intern procedure til brug for ansøgning om udarbejdelse af kunstnerisk udviklingsprojekter. Proceduren sikrer kortere ansøgningsforløb og tilfører en faglig sparring allerede i ansøgningsprocessen.</p>
------------------------	--	--

Institutionsakkreditering		<p>Den 10. juni 2020 modtog vi positiv institutionsakkreditering fra Akkrediteringsrådet, som er gældende til og med den 9. juni 2026.</p>
----------------------------------	--	--

Optag		<p>KA: Skolen har modtaget tilsagn fra 68 ansøgere til kandidatuddannelsen med studiestart sept. 2020 – heraf 27 med DSKD baggrund. Der afventes svar på de sidste to pladser. Derudover er der positivt svar fra 10 betalingsstuderende. Et tal der er tydeligt påvirket af Corona-situationen.</p> <p>BA: Skolen tilbyder 75 ansøgere optagelse på BA – der er en solid “venteliste” – forstået som mange flere kvalificerede end der tilbydes plads.</p>
--------------	--	---

DIMENSION

STATUS

KOMMENTARER

Organisation/medarbejdere



Værkstedsområdet har i maj måned været alle stillinger igennem, da samtlige stillinger udløber enten før eller efter sommerferien. Samtidigt har vi oprustet på området med 1,5 stilling primært til fordel for digitalisering og tværfaglighed værkstedsdisciplinerne imellem. 5 ud af 8 ansatte fortsætter i studieadjunkturer - dertil kommer 5 nye profiler. Udskiftningen er en del af den samlede udvikling af værkstederne. I øvrigt på VIP-området er vi tæt på at kunne ansætte en ny lektor med speciale i designledelse, som dels skal koordinere den fælles kandidatuddannelse med SDU, dels skolens egen diplom i designledelse. Vi tror på, at der vil være god synergi i, at vedkommende varetager begge poster. Stillingen har været ledig, siden sidste sommer, så det bliver godt (endeligt) at få den besat.

Andet



- Ca. 2/3 af skolens afgangere har valgt at skubbe eksamen til august måned. Dermed ser skolen ind i en mere travl august end vanligt.
- Der er planlagt online dimission i juni og august. Derudover fejres dimittenderne samlet i forbindelse med åbning af årets afgangsudstilling medio oktober.
- DSKD finalister vandt både "Young Talent" og "Visionary Concept" ved uddeling af Danish Design Award 2. juni.
- Skolens årlige status/dialogmøde med styrelsen blev afholdt 27. maj. Styrelsens overordnede vurdering er, at DSKD arbejder målrettet og strategisk med de enkelte mål og der er god udvikling i kontraktens understøttende handlinger og aktiviteter. Styrelsen noterede dog mål 1 (kvalitet) og mål 2 (relevans), som mål med opmærksomhedspunkter på enkelte indikatorer. Dette er i tråd med skolens egen vurdering og ikke noget, der giver grund til bekymring fra styrelsens side.